STOPORISK

Votre partenaire en Santé & Sécurité au Travail

Catalogue des formations

Santé & Sécurité au Travail

2024

www.stoporisk.fr www.elearning.stoporisk.fr www.passeport-prevention.stoporisk.fr

2024

Voilà une nouvelle page qui se tourne. Une nouvelle année pour **STOPORISK** qui continue son incroyable ascension grâce à une équipe renforcée et pleine de qualité que vous pourrez retrouver dans ce catalogue.

En 2023, nous avons consolidé nos services novateurs en matière de formation et de digitalisation de nos offres. Des formations vidéos ont fait leur apparition et des formules toujours plus adaptées aux entreprises pour leur permettre de répondre à leurs obligations légales et de former un grand nombre de personnel.

La mise en place et le déploiement progressif du passeport prévention ont nécessités une adaptation de nos outils et l' émergence de superbes partenariats, toujours au service de la Santé & Sécurité au Travail.

Nous comptons continuer à fournir un service personnalisé et de qualité à nos clients grâce à notre certification qualité "QUALIOPI" renouvelé fin 2023 et à notre capacité à intervenir sur tout le territoire national.

Un grand merci à nos clients, notre team et nos intervenants sans qui Stoporisk ne serait rien !

Au plaisir de vous accompagner en 2024 avec, sans aucun doute, encore des nouveautés !

En 2023

Effectif :

- **1089 sessions de formations**
- **10.953 stagiaires formés**
- **120 formateurs formés**
- **75 conseillers et formateurs**

Ressources digitales :

- **+1200 entreprises clientes**
- **60 formations disponibles**
- **+12.000 utilisateurs actifs**
- **4.5/5 de satisfactions**

Qualité :

- **98% de satisfaction stagiaires**
- **98% de réussite**
- **4,9/5 de satisfaction stagiaires "à froid"**
- **4,9/5 de satisfaction clients**

Prestations :

- **3 modalités d'organisation**
- **+40 formations présentielles**
- **+60 formations elearning**
- **+15 formations multimodales**

1089 sessions de formations sur l'ensemble du territoire métropolitain

Plus de 15 années d'expertise en Santé & Sécurité au Travail pour apporter conseil & accompagnement aux entreprises.
Ce catalogue est destiné à **présenter notre offre de formations**.

SOMMAIRE

version intéractive

4 QUI SOMMES NOUS ?
5 NOS PRESTATIONS
6 NOTRE ZONE D'INTERVENTION
7 NOTRE PLATEFORME E-LEARNING
8 NOS FORMATIONS EN VIDÉOS
9 NOTRE FORMULE UTILISATEURS ILLIMITÉS
11 NOS OUTILS POUR ANIMER LA SÉCURITÉ
12 QU'EST CE QUE LE MULTIMODAL ?
13 NOS FORMATIONS EN RÉALITÉ VIRTUELLE ET EN IMMERSION
14 NOS RÉFÉRENCES / NOUS CONTACTER
155 ILS PARLENT DE STOPORISK

Consultez nos sites internet :
www.stoporisk.fr
www.elearning.stoporisk.fr
www.passeport-prevention.stoporisk.fr

NOS FORMATIONS :

PRÉSENTIELLES :

15/16 SOMMAIRE
17 FORMATIONS INCENDIE
23 FORMATIONS SÉCURITÉ
29 FORMATIONS SECOURS
36 FORMATIONS MANAGEMENT S&ST
39 FORMATIONS QUALITÉ DE VIE AU TRAVAIL
44 FORMATIONS PRÉVENTION DES RISQUES
60 FORMATIONS DE FORMATEUR

E-LEARNING :

67/68 SOMMAIRE
69 FORMATIONS INCENDIE
75 FORMATIONS SÉCURITÉ
90 FORMATIONS SECOURS
102 FORMATIONS MANAGEMENT S&ST
106 FORMATIONS PRÉVENTION DES RISQUES
122 FORMATIONS DE FORMATEUR

MULTIMODALES :

135 SOMMAIRE
136 FORMATIONS INCENDIE
139 FORMATIONS SÉCURITÉ
143 FORMATIONS SECOURS
147 FORMATIONS MANAGEMENT S&ST
152 FORMATIONS PRÉVENTION DES RISQUES
156 FORMATIONS DE FORMATEUR

QUI SOMMES NOUS ?

Vos interlocuteurs privilégiés

Julien GUILLON - Directeur
julien.guillon@stoporisk.fr

Caroline PAPON - Responsable du pôle RPS
caroline.papon@stoporisk.fr

Antoine ERARD - Responsable du pôle intervenants
antoine.erard@stoporisk.fr

Benoit CHIGOT - Chargé de formation
benoit.chigot@stoporisk.fr

Morgane CLESSE - Assistante administrative
morgane.clesse@stoporisk.fr

STOPORISK est une société de conseil et de formations spécialiste de la Santé & Sécurité au Travail depuis plus de 15 ans.

Nous assurons des audits, élaborons des plans d'actions, concevons des outils et des formations dans le but d'accompagner les entreprises à mener leur stratégie de maîtrise des risques professionnels et de respect réglementaire.

Nos conseillers identifient la solution la plus adaptée à vos besoins. Grâce à notre réseau national, un interlocuteur est dédié à votre accompagnement. Il réalise un audit spécifique et élabore un plan d'actions spécifique pour répondre à vos enjeux, qu'il s'agisse de lutte contre les risques ou de réglementation.

Nos concepteurs prévention sont en perpétuelle réflexion pour vous proposer **les outils** parfaitement adaptés et modernes pour vous permettre de gérer vos risques et de former vos personnels avec efficacité.

Nous tenons à fournir un service de grande **qualité,** pour obtenir un haut niveau de satisfaction.
STOPORISK détient la certification **QUALIOPI.**
La certification qualité a été délivrée au titre de la catégorie d'action suivante : **ACTIONS DE FORMATIONS**

Qualiopi
processus certifié
RÉPUBLIQUE FRANÇAISE

NOS PRESTATIONS

Audit | *Conseil* | *Formation*

Nous vous proposons des services d'audits, de conseil et de formation afin de vous accompagner aussi bien sur le plan stratégique de maîtrise des risques professionnels que sur l'aspect réglementaire.

Nos conseillers experts en Santé & Sécurité au Travail élaborent avec vous un plan d'actions permettant de répondre à vos différentes difficultés de prévention et de gestion des risques professionnels.

Ainsi vous abordez la maîtrise de la sécurité avec sérénité. Nos actions vous apportent **Santé & Performance.**

Présentielle | *E-learning* | *Multimodale*

La formation est un outil indispensable pour mener une stratégie efficace. STOPORISK est un organisme de formation depuis plus de 15 ans. Nous sommes en perpétuelle réflexion et construction d'outils formatifs pour vous proposer les modalités d'organisation des actions de développement des compétences les plus novatrices, efficaces, facilitant l'organisation et diminuant les coûts.

Grâce à cette dynamique, nous sommes fiers de pouvoir proposer de nombreuses ressources andragogiques pour former vos personnels.

NOS CATÉGORIES DE FORMATIONS

- **Incendie**
- **Sécurité**
- **Secours**
- **Qualité de Vie au Travail**
- **Prévention des risques**
- **Management de la S&ST**
- **Formateurs**

NOTRE ZONE D'INTERVENTION

Composé de **plus de 40 salariés techniciens et formateurs** et d'un réseau d'experts répartis sur tout le territoire national, nous sommes en capacité de répondre aux besoins de nos clients en alliant adaptation, proximité, conseil et outils.

Conformément à notre agrément qualité et à ses exigences, tous nos intervenants suivent un **protocole de recrutement strict** et bénéficient d'un **développement et maintien de compétences** permanent.

NOS MODALITÉS D'ORGANISATION DES FORMATIONS

FORMATIONS "PRÉSENTIELLES"

Un formateur se déplace en INTRA ou en INTER entreprise pour animer une formation auprès d'un groupe de 4 à 10 personnes.

Modalité d'organisation dédiée à certaines formations :
Sauveteur Secouriste du Travail
Prévention des Risques liés à l'Activité Physique

En savoir plus : www.stoporisk.fr

FORMATIONS "E-LEARNING"

Des contenus pédagogiques **accessibles toute l'année** sur la **plateforme elearning de STOPORISK** entièrement dédiée à la Santé & Sécurité au Travail

Modalité d'organisation dédiée aux formations théoriques et multimodales.

Parfaitement adaptées pour répondre aux obligations réglementaires

En savoir plus : www.elearning.stoporisk.fr

FORMATIONS "MULTIMODALES"

Allier le distanciel et le présentiel pour bénéficier de nombreux avantages.

Une modalité qui diminue les coûts, le temps de présence et d'organisation et qui augmente les effectifs formés et facilite le maintien des compétences

En savoir plus : www.elearning.stoporisk.fr - multimodal

NOTRE PLATEFORME E-LEARNING

Des **ressources digitales** à disposition de l'entreprise **toute l'année** !

Formations

Vidéos

Quiz

Affiches

Fiches pratiques

Statistiques

Attestations

Mémo

Outils

*L'**outil idéal** pour **former son personnel** et répondre aux **obligations légales**.*

+ de 50 thématiques dédiées à la **S**anté **&** **S**écurité au **T**ravail sont disponibles.

Une **plateforme propriétaire** pour garantir le respect des données personnelles.

Votre **plateforme personnalisée** à votre image pour favoriser l'implication.

Une formule **"utilisateurs illimités"** pour en faire bénéficier à tous, sans contrainte.

Un **budget maîtrisé**, de la pratique associée, des attestations nominatives automatiques et de **nombreux autres avantages** !

Voici une nouveauté !

La formation en vidéos

La vidéo est un outil très puissant pour former les personnels.
Elle procure de l'engagement, elle est dynamique et illustre facilement des sujets complexes.
Facilitante grâce à des formats courts, elle permet d'aller directement à l'essentiel et favorise la mémorisation.

Intégrées aux formations e-learning, les vidéos sont également accessibles seules.
Associées les unes après les autres, elles constituent une formation à part entière, particulièrement adaptées aux personnes ayant des difficultés avec l'informatique ou la lecture.

+ **de 50 formations en vidéos sont disponibles réparties en 6 catégories accessibles toute l'année**

NOTRE FORMULE "UTILISATEURS ILLIMITÉS"

LA formule qui cartonne !

Une des difficultés des entreprises identifiée par STOPORISK depuis 15 ans est la rotation du personnel et la problématique de former une personne qui dans l'année partira vers de nouveaux horizons. Le souci n'est peut être pas qu'elle s'en aille mais qu'elle emporte avec elle ses compétences acquises !

Puis il y a aussi le souhait de former tout son personnel pour garantir la sécurité de tous comme l'indique le code du travail, la volonté de s'engager dans une démarche RSE et l'idée que des salariés seront heureux de développer leurs connaissances !

La formule "utilisateurs illimités", c'est simple !

Un de nos conseillers vous accompagne pour identifier vos besoins, vos souhaits et la réglementation à laquelle vous devez répondre. Par exemple le passeport prévention.

Les détails de cette formule :

- Nous vous mettons à disposition la plateforme via une (des) **page(s) d'accès personnalisée(s)** à votre image
- Vous bénéficiez des **thématiques** souhaitées pour **une année**
- A chaque date d'anniversaire nous mettons à jour les thématiques que vous souhaitez conserver et celles à ajouter
- Vous êtes autonomes dans la gestion des comptes utilisateurs. **Vous pouvez créer un nombre illimité de comptes !**
- Vous réalisez le **suivi des progressions et des résultats** de chaque utilisateur
- Vous téléchargez les **fichiers de suivi** et les **attestations** nominatives disponibles
- Vous bénéficiez de **toutes les mises à jour** techniques et pédagogiques
- Vous **centralisez les preuves de formation** pour respecter l'obligation du passeport prévention
- Vous disposez d'une **bibliothèque de contenus** de plus de 50 thématiques, pour choisir les compétences de vos collaborateurs à développer

Contactez-nous pour obtenir une simulation financière : contact@stoporisk.fr

NOS FORMULES UTILISATEURS ILLIMITÉS

Formules	Contenus	Tarifs	Services additionnels		
			"à volonté"	Assistance de gestion	Pack communication
1 formation	˚ Utilisateurs illimités ˚ Formations e-learning et vidéos ˚ Tous supports : ○ ordinateur ○ tablette ○ smartphone ˚ Formation(s) au choix ˚ Accessible pendant 1 an ˚ Engagement 1 an ˚ Compte(s) de gestionnaire ˚ 1 page d'accès personnalisée ˚ Outils de suivi et de gestion	2490 € net / an	+ 990 € / an pour modifier la(les) formation(s) tous les 3 mois	+ 2400 € / an	+ 2400 € / an
2 formations		3490 € net / an			
3 formations		4790 € net / an			
4 formations		5890 € net / an			
5 formations		6990 € net / an			

Des formules parfaitement adaptées aux entreprises dont l'effectif atteint les 100 salariés.
Vous pouvez retrouver les détails de cette offre sur notre site internet, via ce lien

NOS OUTILS POUR ANIMER LA SÉCURITÉ

Les outils, vidéos et quiz, pour animer la sécurité.

Qu'il s'agisse d'animation de ¼ heure sécurité ou de formations, nos vidéos et quiz ont été conçus pour faciliter la mémorisation des conduites à tenir en matière de Santé & Sécurité au Travail.

A destination des responsables prévention et des formateurs en entreprise

Des **vidéos** pour présenter une thématique, lancer une discussion, **animer** un ¼ heure sécurité



Des **quiz** pour tester les connaissances et **dynamiser** le ¼ heure sécurité

QU'EST CE QUE LE MULTIMODAL ?

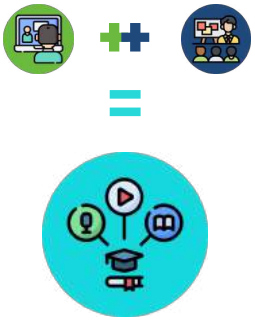

L'avenir de la formation professionnelle !

Il s'agit d'un concept d'organisation de formations mêlant plusieurs dispositifs pédagogiques.

La formation devient un parcours dans lequel le stagiaire participe au développement de ses compétences à l'aide de différents outils alliant théorie et pratique.

Cette organisation facilite l'acquisition et le maintien des connaissances pour une plus grande efficacité d'action.

www.elearning.stoporisk.fr = multimodal

STOPORISK propose cette modalité d'organisation depuis 4 ans. **Le succès est au rendez-vous !**

Les entreprises optent pour une formule qui permet de former, chaque année :

- **100%** du personnel en **e-learning**
- **10%** des effectifs à la **pratique**

Cette modalité facilite l'organisation et permet à un nombre plus important de salariés de bénéficier de formations !

Les avantages sont nombreux :

- **Organisation** logistique facilitée,
- Temps de présence **divisé par 2,**
- Accessibilité aux compétences **toute l'année,**
- **Diminution des coûts** d'au moins 50%,
- Formation d'un plus **grand nombre,**
- Respect de la **réglementation** en matière de formation et de Santé au Travail,
- Adapté aux entreprises ayant recours au **télétravail.**

NOS FORMATIONS EN RÉALITÉ VIRTUELLE ET EN IMMERSION

UNE IMMERSION À 360° POUR LES FORMATIONS SECOURS & INCENDIE

Une solution innovante, interactive et ludique pour l'organisation de vos formations.

Les stagiaires sont immergés dans des situations réalistes leur permettant d'acquérir par la pratique des compétences à utiliser en cas d'incidents.

STOPORISK vous propose des formations en **réalité virtuelle** pour vos formations pratiques en **secours et incendie.**

Au sein de nos fiches programmes, vous trouverez l'**icône** qui vous indique les formations pour lesquelles la **réalité virtuelle** plongera vos personnels dans une simulation d'incendie et de secours réaliste et interactive.

NOS RÉFÉRENCES

Quelques unes de nos références :

unicef
BASIC-FIT
ansm
ARMÉE DU SALUT
COLGATE-PALMOLIVE
QATAR AIRWAYS
Ramsay Santé
MeilleursAgents
VIASANTÉ mutuelle GROUPE AG2R LA MONDIALE
YVES ROCHER
endemol
JOBERWOCKY
Mutuelle GSMC santé • prévoyance • retraite

NOS SITES INTERNET

Audit / Conseil / Formations présentielles :
www.stoporisk.fr

Formations e-learning et multimodales :
www.elearning.stoporisk.fr

Informations passeport prévention :
www.passeport-prevention.stoporisk.fr

NOUS CONTACTER

Par téléphone
01 84 60 72 07

Par mail
contact@stoporisk.fr

NOS FORMATIONS PRÉSENTIELLES

PRÉSENTIELLES 1/2 :

FORMATIONS INCENDIE

18 Responsable évacuation
19 Equipier de 1ere intervention incendie & secours
20 Equipier de 1ere intervention incendie
21 Equipier évacuation incendie
22 Organiser un exercice évacuation

FORMATIONS SÉCURITÉ

24 Gestes & Postures
25 Préserver sa santé physique lors du travail sur écran
26 Habilitation électrique - H0 B0
27 Habilitation électrique - BS BE
28 Habilitation électrique - H1 B1 V BR BC HC

FORMATIONS SECOURS

30 Utilisation du défibrillateur
31 Devenir secouriste - les gestes qui sauvent
32 Sauveteur Secouriste du Travail (SST)
33 Maintien et actualisation des compétences du SST (MAC SST)
34 Préventeur & Secouriste en Entreprise (PSE)
35 Recyclage de PSE

FORMATIONS MANAGEMENT S&ST

37 Constituer un comité de pilotage en S&ST
38 Référent et manager en S&ST

FORMATIONS QUALITÉ DE VIE AU TRAVAIL

40 Responsable de la démarche QVT
41 Agir sur le management pour améliorer la QVT
42 Les clés d'une communication d'entreprise
43 Chargé(e) de communication

Sur certaines fiches programmes vous découvrirez ces icônes :

Les formations qui obtiennent un grand succès

Les formations réalisables en réalité virtuelle

Les formations immersives

Les formations disponibles en vidéos

Langues disponibles

NOS FORMATIONS PRÉSENTIELLES

Sur certaines fiches programmes vous découvrirez ces icônes :

- Les formations qui obtiennent un grand succès
- Les formations réalisables en réalité virtuelle
- Les formations immersives
- Les formations disponibles en vidéos
- Langues disponibles

PRÉSENTIELLES 2/2 :

FORMATIONS PRÉVENTION DES RISQUES

45 Piloter et manager une démarche de prévention des risques professionnels
46 Animateur Prévention : secteur sanitaire et médico-social
47 Animateur Prévention : secteur aide et soin à domicile
48 Maintien et Actualisation des Compétences de l'AP
49 Sauveteur Secouriste du Travail (SST)
50 Maintien et Actualisation des Compétences du SST (MAC SST)
51 Acteur en Prévention des Risques liés à l'Activité Physique (PRAP) secteur Sanitaire et Médico-Social (2S)
52 Maintien et Actualisation des Compétences de PRAP 2S
53 Acteur en Prévention des Risques liés à l'Activité Physique (PRAP) secteur Industrie, Bâtiment, Commerce (IBC)
54 Maintien et Actualisation des Compétences de PRAP IBC
55 Acteur en Prévention & Secours - Aide et Soin à Domicile (APS ASD)
56 Maintien et Actualisation des Compétences d'APS ASD
57 Acteur en prévention des Risques Psychosociaux
58 Préventeur & Secouriste en Entreprise (PSE)
59 Recyclage de PSE

FORMATIONS DE FORMATEUR

61 Formateur en Sauvetage Secourisme du Travail (SST)
62 Maintien et actualisation des compétences de formateur SST
63 Formateur d'acteur en Prévention & Secours - secteur ASD
64 Maintien et actualisation des compétences de formateur APS ASD
65 Formateur d'acteur en Prévention des Risques liés à l'Activité Physique (PRAP)
66 Maintien et actualisation des compétences de formateur PRAP

FORMATIONS INCENDIE

Organisation :
Présentielle



Les formations incendie en entreprise :

Il s'agit sans aucun doute des formations les plus courantes en entreprises.

Que dit la réglementation ?

L'article R4227-28 du code du travail indique que l'employeur doit prendre toutes les mesures nécessaires pour combattre un feu naissant rapidement et efficacement. L' article R4227-39 du code du travail indique que 100 % des travailleurs doivent être informés des conduites à tenir en cas d'incendie tous les 6 mois.
Enfin la règle APSAD R6 indique que 10% des effectifs doit manipuler un extincteur au moins une fois par an.

Les attestations obtenues doivent être intégrées au passeport prévention.

Les solutions ?

Pour répondre à cette réglementation, **STOPORISK** vous présente ses formations présentielles en page 18 à 22 et ses formations e-learning (Voir page 69) ou multimodales (Voir page 134).

18 Responsable évacuation
19 Equipier de 1ere intervention incendie & secours
20 Equipier de 1ere intervention incendie
21 Equipier évacuation incendie
22 Organiser un exercice évacuation

Les formations qui obtiennent un grand succès

Les formations réalisables en réalité virtuelle

La pratique réalisée en immersion

Les formations disponibles en vidéos

Langues disponibles

Les formations disponibles en **e-learning** **multimodal**

Maîtriser l'évacuation

Manipuler un extincteur

Durée **7 heures** soit 1 jour de formation

Modalité d'organisation **"Présentielle"**

RESPONSABLE ÉVACUATION

Objectif **Assurer la coordination des actions d'évacuation en cas d'incendie**

Compétences visées :

- Être acteur de la prévention incendie de l'établissement
- Acquérir les principes fondamentaux d'organisation et de gestion de l'évacuation de l'entreprise en cas d'incendie
- Connaître le rôle de chaque intervenant lors de l'évacuation
- Transmettre les informations recueillies aux secours

Le programme théorique :

Intégrer la prévention du risque incendie

- Les enjeux de la prévention
- Notions de danger, risques et causes d'incendie
- Les moyens de prévention internes

Les difficultés liées à l'évacuation

- Les facteurs humains, techniques et organisationnels

L'évacuation

- Organisation interne
- Les différents acteurs d'évacuation de l'entreprise
- Les consignes spécifiques
- Les rôles du responsable évacuation, guide file, serre file
- Le plan d'évacuation
- Repérage des cheminements d' évacuation et des points de rassemblement

Le programme pratique :

- Visite de site
- Les moyens d'alerte de l'entreprise
- Repérage des circulations d'évacuation
- Repérage du point de rassemblement

Pré-requis
Aucun

Public concerné
Toute personne ayant la mission de responsable évacuation

Intervenant
Formateur spécialiste du risque incendie

Participants
4 à 10 stagiaires

Evaluation
Remise d'une attestation de formation et d'un certificat de réalisation

Ressources mobilisées
Plateforme e-learning
Jeux de rôles - Outils d'apprentissage

Méthodes pédagogiques
Interactif et travaux de sous groupe

Accessibilité PMR
Compétences accessibles

Référent pédagogique : **Julien GUILLON**

Contact : contact@stoporisk.fr - www.stoporisk.fr

Tarif : **700.00€ / groupe**

EQUIPIER DE 1ERE INTERVENTION INCENDIE & SECOURS

Modalité d'organisation "Présentielle"

Durée **7 heures** soit 1 jour de formation

Objectif *Assurer les premières actions de secours en cas d'incendie et d'accident du travail*

Pré-requis
Aucun

Public concerné
Tous les salariés

Intervenant
Formateur spécialiste du risque incendie

Participants
4 à 10 stagiaires

Evaluation
Remise d'une attestation de formation et d'un certificat de réalisation

Ressources mobilisées
Plateforme e-learning
Jeux de rôles - Outils d'apprentissage

Méthodes pédagogiques
Interactif et travaux de sous groupe

Accessibilité PMR
Compétences accessibles

Compétences visées :

- Sensibiliser le personnel à la naissance d'un feu, sa propagation, à l'importance de la prévention et à la lutte contre l'incendie en tenant compte des spécificités de l'entreprise
- Initiation à l'utilisation d'extincteurs sur feu naissant
- Être capable d'agir et de réagir face à un feu naissant et d'organiser l'évacuation des locaux
- Être capable de prendre en charge une victime : Qui ne répond pas mais respire et qui ne répond pas et ne respire pas

Le programme théorique :

L'entreprise

- Connaissance de l'entreprise, des risques spécifiques et des moyens de lutte contre l'incendie
- Connaissance des consignes de sécurité
- Visite de l'établissement, reconnaissance des différents organes de sécurité
- Reconnaissance des cheminements pour l' évacuation

Le feu

- Les causes, le mécanisme et les différentes classes
- La combustion, les modes de propagation
- Les conséquences humaines et matérielles

Les moyens d'extinction

- Les différents moyens d'extinction au sein de l'entreprise
- Les autres moyens d'extinction
- Principe de fonctionnement et manipulation d'extincteurs

Secours

- Examiner la victime
- Alerter ou faire alerter les secours
- Secourir la victime selon la détresse repérée

Evacuation

- Rôle du guide file et serre file
- Connaissance des cheminements et points de rassemblement
- Définition des procédures d'évacuation de l'entreprise

Le programme pratique :

- Manipulation d'extincteurs
- Simulation de début d'incendie et d' évacuation
- Simulation de prise en charge de victime

Référent pédagogique : **Julien GUILLON**

Contact : contact@stoporisk.fr - www.stoporisk.fr

Tarif : **800.00€ / groupe**
Tarif avec VR : **950.00€ / groupe**

Durée **3.5 heures** soit 0,5 jour de formation

Modalité d'organisation **"Présentielle"**

EQUIPIER DE 1ERE INTERVENTION INCENDIE

Objectif ***Assurer les premières actions de secours en cas d'incendie***

Compétences visées :

- Sensibiliser le personnel à la naissance d'un feu, sa propagation, à l'importance de la prévention et à la lutte contre l'incendie en tenant compte des spécificités de l'entreprise
- Initiation à l'utilisation d'extincteurs sur feu naissant
- Être capable d'agir et de réagir face à un feu naissant et d'organiser l'évacuation des locaux

Le programme théorique :

L'entreprise

- Connaissance de l'entreprise, des risques spécifiques et des moyens de lutte contre l'incendie
- Connaissance des consignes de sécurité
- Visite de l'établissement, reconnaissance des différents organes de sécurité
- Reconnaissance des cheminements pour l' évacuation

Le feu

- Les causes, le mécanisme et les différentes classes
- La combustion, les modes de propagation
- Les conséquences humaines et matérielles

Les moyens d'extinction

- Les différents moyens d'extinction au sein de l'entreprise
- Les autres moyens d'extinction
- Principe de fonctionnement et manipulation d'extincteurs

Evacuation

- Rôle du guide file et serre file
- Connaissance des cheminements et points de rassemblement
- Définition des procédures d'évacuation de l'entreprise

Le programme pratique :

- Manipulation d'extincteurs
- Repérage des organes de sécurité
- Visite des locaux - repérage du cheminement d'évacuation

Pré-requis
Aucun

Public concerné
Tous les salariés

Intervenant
Formateur spécialiste du risque incendie

Participants
4 à 10 stagiaires

Evaluation
Remise d'une attestation de formation et d'un certificat de réalisation

Ressources mobilisées
Plateforme e-learning
Jeux de rôles - Outils d'apprentissage

Méthodes pédagogiques
Interactif et travaux de sous groupe

Accessibilité PMR
Compétences accessibles

Référent pédagogique : **Julien GUILLON**

Contact : contact@stoporisk.fr - www.stoporisk.fr

Tarif : **650.00€ / groupe**
Tarif avec VR : **800.00€ / groupe**

EQUIPIER ÉVACUATION INCENDIE GUIDE-FILE, SERRE-FILE

Modalité d'organisation "Présentielle"

Durée 2 heures

Objectif *Participer au bon déroulement de l'évacuation des locaux en cas d'incendie*

Pré-requis
Aucun

Public concerné
Tous les salariés

Intervenant
Formateur spécialiste du risque incendie

Participants
4 à 10 stagiaires

Evaluation
Remise d'une attestation de formation et d'un certificat de réalisation

Ressources mobilisées
Plateforme e-learning
Jeux de rôles - Outils d'apprentissage

Méthodes pédagogiques
Interactif et travaux de sous groupe

Accessibilité PMR
Compétences accessibles

Compétences visées :

- Sensibiliser le personnel à l'évacuation d'un bâtiment en cas d'incendie
- Connaître les consignes d'évacuation, les itinéraires et les points de rassemblement

Le programme théorique :

L'entreprise

- Connaissance de l'entreprise, des risques spécifiques et des moyens de lutte contre l'incendie
- Connaissance des consignes de sécurité
- Visite de l'établissement, reconnaissance des différents organes de sécurité
- Reconnaissance des cheminements pour l' évacuation

Le feu

- Les causes, le mécanisme et les différentes classes
- La combustion, les modes de propagation
- Les conséquences humaines et matérielles

Evacuation

- Rôle du guide file et serre file
- Connaissance des cheminements et points de rassemblement
- Définition des procédures d'évacuation de l'entreprise
- Les alarmes, alerte, la mise hors de danger du personnel
- Les techniques d'évacuation
- Rôle du responsable évacuation

Le programme pratique :

- Repérage des organes de sécurité
- Visite des locaux - repérage du cheminement d'évacuation

Référent pédagogique : **Julien GUILLON**

Contact : contact@stoporisk.fr - www.stoporisk.fr

Tarif : **350.00€ / groupe**

Durée **1 heure**

Modalité d'organisation **"Présentielle"**

ORGANISER UN EXERCICE EVACUATION INCENDIE

Objectif ***Evaluer les capacités de l'entreprise à évacuer les locaux lors d'une simulation***

Compétences visées :

- Évaluer le comportement du personnel lors d'un exercice d'évacuation grandeur nature
- Evaluer l'organisation de l'évacuation et proposer d'éventuelles améliorations

Le programme pratique :

L'exercice

- Enfumage d'un ou plusieurs locaux en fumée froide
- Déclenchement du signal d'alarme
- Réalisation de l'évacuation
- Simulation d'alerte des services de secours
- Prise de contact avec les différents responsables
- Evaluation de l'exercice et propositions d'améliorations

Pré-requis
Aucun

Public concerné
Tous les salariés

Intervenant
Formateur spécialiste du risque incendie

Participants
4 à 10 stagiaires

Evaluation
Remise d'une attestation de formation et d'un certificat de réalisation

Ressources mobilisées
Plateforme e-learning
Jeux de rôles - Outils d'apprentissage

Méthodes pédagogiques
Interactif et travaux de sous groupe

Accessibilité PMR
Compétences accessibles

FORMATIONS SÉCURITÉ

Organisation :
Présentielle



Les formations sécurité en entreprise :

Des formations utiles aux travailleurs exposés aux risques spécifiques à leur activité.

Que dit la réglementation ?

L'article D6113-1 du code du travail indique que l'employeur doit développer les compétences des personnels qu'il emploie pour garantir leur sécurité. L'article D6113-2 du code du travail précise que les travailleurs doivent maîtriser les gestes et postures et connaître les règles d'hygiène et de sécurité.

Les attestations obtenues doivent être intégrées au passeport prévention.

Les solutions ?

Pour répondre à cette réglementation, **STOPORISK** vous présente ses formations présentielles en page 24 à 28 et ses formations e-learning (Voir page 75) ou multimodales (Voir page 137).

Maîtriser les gestes & postures

Respecter les règles de sécurité

24 Gestes & Postures
25 Préserver sa santé physique lors du travail sur écran
26 Habilitation électrique - Ho Bo
27 Habilitation électrique - BS BE
28 Habilitation électrique - H1 B1 V BR BC HC

Les formations qui obtiennent un grand succès

Les formations réalisables en réalité virtuelle

La pratique réalisée en immersion

Les formations disponibles en vidéos

Les formations disponibles en **e-learning** **multimodal**

Durée **7 heures** soit 1 jour de formation

Modalité d'organisation **"Présentielle"**

Objectif *Appliquer les règles de sécurité physique et d'économie d'effort*

Compétences visées :

- Connaître les risques de son métier et comprendre l'intérêt de la prévention
- Identifier un danger et les risques associés
- Comprendre le fonctionnement du corps humain et les risques d'atteintes à la santé
- Analyser sa situation de travail et définir des pistes de solution
- Savoir adopter les bons gestes et postures dans son activité professionnelle

Le programme théorique :

Identifier la place de l'activité physique dans l'activité professionnelle

- Les notions d'AT/MP
- Les notions de danger, de risque et de dommage
- Les préjudices économiques et humains pour l'ensemble de la structure

Comprendre le corps humain et les risques d'atteintes à la santé liés à la manutention manuelle

- Les notions de base d'anatomie / physiologie
- Les atteintes de l'appareil locomoteur et ses conséquences
- Les facteurs de risques aggravants

Analyser son propre poste de travail et dégager des pistes de solution

- La notion de situation de travail
- Description des sollicitations du corps dans son activité
- L'ergonomie du poste de travail sur écran

Le programme pratique :

Mise en situation des principes de sécurité physique et d'économie d'efforts

- Intégrer les principes de sécurité physique et d'économie d'efforts
- Appliquer ces principes à la manutention manuelle de charges inertes

Pré-requis
Aucun

Public concerné
Tous les salariés

Intervenant
Formateur spécialiste en prévention des risques professionnels

Participants
4 à 10 stagiaires

Evaluation
Remise d'une attestation de formation et d'un certificat de réalisation

Ressources mobilisées
Plateforme e-learning
Jeux de rôles - Outils d'apprentissage

Méthodes pédagogiques
Interactif et travaux de sous groupe

Accessibilité PMR
Compétences accessibles

GESTES & POSTURES+

Référent pédagogique : Julien GUILLON

Contact : contact@stoporisk.fr - www.stoporisk.fr

Tarif : 900.00€ / groupe

PRÉSERVER SA SANTÉ PHYSIQUE LORS DU TRAVAIL SUR ÉCRAN

Modalité d'organisation "Présentielle"

Durée 7 heures soit 1 jour de formation

Objectif *Organiser son poste de travail et préserver sa santé*

Pré-requis
Aucun

Public concerné
Tous les salariés

Intervenant
Formateur spécialiste en prévention des risques professionnels

Participants
4 à 10 stagiaires

Evaluation
Remise d'une attestation de formation et d'un certificat de réalisation

Ressources mobilisées
Plateforme e-learning
Jeux de rôles - Outils d'apprentissage

Méthodes pédagogiques
Interactif et travaux de sous groupe

Accessibilité PMR
Compétences accessibles

Compétences visées :

- Connaître les risques du travail sur écran et comprendre l'intérêt de la prévention
- Identifier les postes de travail à risques de TMS
- Adapter l'ergonomie du poste de travail
- Analyser sa situation de travail et définir des pistes de solution
- Adapter et optimiser ses pratiques professionnelles

Le programme théorique :

Identifier la place de l'activité physique dans l'activité professionnelle

- Les notions d'AT/MP
- Les notions de danger, de risque et de dommage
- Les préjudices économiques et humains pour l'ensemble de la structure

Comprendre le corps humain et les risques d'atteintes à la santé liés au travail sur écran

- Les notions de base d'anatomie / physiologie
- Les atteintes de l'appareil locomoteur et ses conséquences
- Les facteurs de risques aggravants

Analyser son propre poste de travail et dégager des pistes de solution

- La notion de situation de travail
- Description des sollicitations du corps dans son activité
- L'ergonomie du poste de travail sur écran

Le programme pratique :

Mise en situation des principes de sécurité physique et d' économie d'efforts

- Intégrer les principes de sécurité physique et d'économie d'efforts
- Appliquer ces principes à l'aménagement du poste de travail
- Économiser ses efforts au quotidien au poste de travail sur écran

Durée **7 heures** soit 1 jour de formation

Modalité d'organisation **"Présentielle"**

HABILITATION ÉLECTRIQUE
Ho - Bo

Objectif **Réaliser des travaux d'ordres non électriques dans un environnement électrique potentiellement dangereux en toute sécurité**

Compétences visées :

- Prendre conscience des risques liés au travail à proximité d'une source électrique
- Identifier et adopter la bonne conduite pour maîtriser ces risques
- Connaître la conduite à tenir en cas d'urgence

Le programme théorique :

Notions élémentaires d'électricité

- La tension et le courant
- L'évaluation des risques
- Exemples d'accidents
- Le classement des installations
- Les intervention et travaux non électriques en BT
- Travaux non électriques en HT

Le travail en sécurité

- Distance de sécurité
- Autorisation de travaux
- Lecture de la signalisation
- Principe et exemple de verrouillage
- Manœuvre et consignation
- Rôles des différents intervenants
- Matériel de sécurité électrique
- Outils électriques portatifs à main
- Outillage non spécifiques aux électriciens
- Incendie dans les installations électriques
- Notions de premiers secours, incendie sur un ouvrage électrique, enceintes confinées

Présentation

- Présentation des équipements électriques
- Installations HT/BT
- Comptage, armoire, coffrets, canalisations

Pré-requis
Aucun

Public concerné
Tous les salariés

Intervenant
Formateur spécialiste du risque électrique

Participants
4 à 10 stagiaires

Evaluation
Remise d'une attestation de formation et d'un certificat de réalisation

Ressources mobilisées
Plateforme e-learning
Jeux de rôles - Outils d'apprentissage

Méthodes pédagogiques
Interactif et travaux de sous groupe

Accessibilité PMR
Compétences accessibles

Référent pédagogique : **Julien GUILLON**

Contact : **contact@stoporisk.fr** - **www.stoporisk.fr**

Tarif : **700.00€ / groupe**

HABILITATION ÉLECTRIQUE BS BE/HE Manoeuvre + HoV

Modalité d'organisation "Présentielle"

Durée 14 heures soit 2 jours de formation

Objectif Exécuter en sécurité des interventions de remplacement et des raccordements simples, des manœuvres dans le respect des prescriptions de la C 18-510

Pré-requis
Aucun

Public concerné
Tous les salariés

Intervenant
Formateur spécialiste du risque électrique

Participants
4 à 10 stagiaires

Evaluation
Remise d'une attestation de formation et d'un certificat de réalisation

Ressources mobilisées
Plateforme e-learning
Jeux de rôles - Outils d'apprentissage

Méthodes pédagogiques
Interactif et travaux de sous groupe

Accessibilité PMR
Compétences accessibles

Compétences visées :
- Connaître les risques liés à l'électricité et ses dangers
- Réaliser des interventions élémentaires simples en sécurité

Le programme théorique :

Notions élémentaires d'électricité
- Les différentes unités, les différents types de courants, les différents domaines de tensions et les circuits électriques.
- Le corps humain et l'électricité : les principaux risques (électrisation et électrocution, brûlures).
- Le risque incendie et les accidents à proximité ou sur des installations électriques : conduites à tenir
- Les installations et matériels dans leur environnement :
- Équipements et outils de travail

Le travail en sécurité
- Les équipements de protection
- Intervenir en sécurité
- Présentation spécifique des habilitations
- Échanges avec le chargé d'exploitation électrique ou chargé de consignation : informations et documents.

Le programme pratique :

Pour l'habilitation BS :
- Remplacement d'un fusible Basse Tension, d'une lampe, d'un socle de prise de courant ou d'un interrupteur à l'identique
- Raccordement de matériel électrique
- Réarmer un dispositif de protection
- Remplacement d'un élément électronique
- Dépose et repose d'un interrupteur, d'une prise

Pour l'habilitation HEBE Manoeuvre :
- La modification de l'état électrique d'un réseau ou d'une installation
- La mise en marche, le réglage d'un équipement
- Le réarmement d'un relais de protection
- Le branchement et le débranchement d'équipements amovibles

Référent pédagogique : Julien GUILLON
Contact : contact@stoporisk.fr - www.stoporisk.fr
Tarif : 1400.00€ / groupe

Durée **21 heures** soit 3 jours de formation

Modalité d'organisation **"Présentielle"**

HABILITATION ÉLECTRIQUE H1 B1 V BR BC HC

Objectif *Maîtriser les méthodes et procédures pour intervenir sur les installations électriques*

Compétences visées :

- Permettre aux électriciens de mettre en application les prescriptions de sécurité de la publication UTE C 18 510
- S'assurer de leur aptitude à adapter ces prescriptions dans les domaines et les situations propres à leur établissement

Le programme théorique :

Présentation de la procédure d'habilitation selon le recueil UTE C 18 510 en relation avec les domaines de tension

- Evaluation des risques et exemples d'accidents
- Classement des installations
- Règles de sécurité
- Les ouvrages électriques et les intervenants
- Les opérations, les zones, les plans
- La sécurité

Les travaux hors tension en BT

- La consignation et déconsignation en BT
- Mission du chargé de consignation, du chargé de travaux et l'exécutant

Les travaux au voisinage de pièces nues sous tension BT

- Evaluation des risques
- Procédure à mettre en œuvre
- Mission du surveillant de sécurité électrique

Le programme pratique :

- Repérage des circuits et des conducteurs.
- Respecter les distances limites de voisinage.
- Dispositifs de coupure et de séparation (interrupteur, arrêt d'urgence...).
- Mise à la terre des masses.
- Emploi des matériels électriques portatifs.
- Réception de fin de travaux.

Pré-requis
Aucun

Public concerné
Tous les salariés

Intervenant
Formateur spécialiste du risque électrique

Participants
4 à 10 stagiaires

Evaluation
Remise d'une attestation de formation et d'un certificat de réalisation

Ressources mobilisées
Plateforme e-learning
Jeux de rôles - Outils d'apprentissage

Méthodes pédagogiques
Interactif et travaux de sous groupe

Accessibilité PMR
Compétences accessibles

Référent pédagogique : **Julien GUILLON**

Contact : **contact@stoporisk.fr** - **www.stoporisk.fr**

Tarif : **2700.00€ / groupe**

FORMATIONS SECOURS

Organisation :
Présentielle

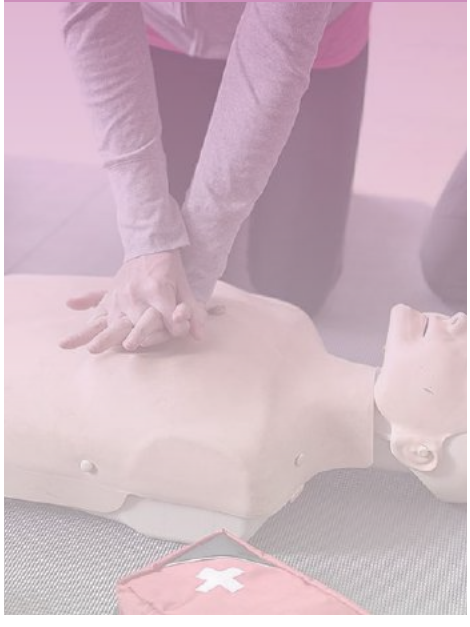

Les formations secours en entreprise :

Des compétences que tous doivent maîtriser pour secourir en entreprise et en dehors qui s'intègrent parfaitement dans une politique RSE.

Que dit la réglementation ?

L'article R4224-16 du code du travail indique que l'employeur doit prendre les mesures nécessaires pour assurer les 1ers secours aux accidentés et aux malades. L' article R4224-15 du code du travail indique qu'un membre du personnel reçoit la formation pour donner les 1ers secours en cas d'urgence. L' article L1237-9-1 du code du travail indique que toutes personnes reçoit une sensibilisation à la lutte contre l'arrêt cardiaque et aux gestes qui sauvent préalablement à leur départ en retraite.

Les attestations obtenues doivent être intégrées au passeport prévention.

Les solutions ?

Pour répondre à cette réglementation, **STOPORISK** vous présente ses formations présentielles en page 30 à 35 et ses formations e-learning (Voir page 90) ou multimodales (Voir page 141).

30 Utilisation du défibrillateur :
31 Devenir secouriste - les gestes qui sauvent
32 Sauveteur Secouriste du Travail (SST)
33 Maintien et actualisation des compétences du SST
34 Préventeur & Secouriste en Entreprise (PSE)
35 Recyclage du PSE

Les formations qui obtiennent un grand succès

Les formations réalisables en réalité virtuelle

La pratique réalisée en immersion

Les formations disponibles en vidéos

Les formations disponibles en **e-learning** **multimodal**

Connaître les conduites à tenir

Maîtriser les gestes de 1ers secours

Durée **3,5 heures** soit 0,5 jour de formation

Modalité d'organisation **"Présentielle"**

UTILISATION DU DÉFIBRILLATEUR DEA/DSA

Objectif *Assurer la prise en charge complète d'une victime en Arrêt Cardio-Respiratoire (ACR)*

Compétences visées :

- Être capable de reconnaître une personne en arrêt cardio-respiratoire (ACR) et d'alerter les secours spécialisés
- Être capable de pratiquer les gestes de réanimation cardio pulmonaire
- Être capable de mettre en œuvre un défibrillateur et de suivre ses indications en attendant les secours spécialisés

Le programme théorique :

Qu'est ce que l'arrêt cardiaque ?

- Définitions
- Causes
- Signes

Quelles sont les conséquences d'un arrêt cardiaque ?

- La chaîne de survie
- Les intérêts d'une défibrillation précoce

Comment utiliser un défibrillateur ?

- Principe de fonctionnement
- Présentation de l'appareil et matériels associés

Que faire devant une victime en arrêt cardiaque ?

- La conduite à tenir :
  - Alerter les secours
  - Pratiquer une réanimation cardio pulmonaire
  - Utiliser un défibrillateur

Le programme pratique :

- Reconnaissance d'une victime en arrêt cardio respiratoire
- Apprentissage des gestes de secours adaptés
- Mise en œuvre du défibrillateur
- Exercices simulés

Pré-requis
Aucun

Public concerné
Tous les salariés

Intervenant
Formateur spécialiste du secourisme

Participants
4 à 10 stagiaires

Evaluation
Remise d'une attestation de formation et d'un certificat de réalisation

Ressources mobilisées
Plateforme e-learning
Jeux de rôles - Outils d'apprentissage

Méthodes pédagogiques
Interactif et travaux de sous groupe

Accessibilité PMR
Compétences accessibles

Référent pédagogique : **Julien GUILLON**

Contact : contact@stoporisk.fr - www.stoporisk.fr

Tarif : **350.00€ / groupe**
Tarif avec VR : **500.00€ / groupe**

DEVENIR SECOURISTE LES GESTES QUI SAUVENT

Modalité d'organisation "Présentielle"

Durée **7 heures** soit 1 jour de formation

Objectif *Assurer la prise en charge complète d'une victime et pratiquer les 1ers secours*

Pré-requis
Aucun

Public concerné
Tous les salariés

Intervenant
Formateur spécialiste du secourisme

Participants
4 à 10 stagiaires

Evaluation
Remise d'une attestation de formation et d'un certificat de réalisation

Ressources mobilisées
Plateforme e-learning
Jeux de rôles - Outils d'apprentissage

Méthodes pédagogiques
Interactif et travaux de sous groupe

Accessibilité PMR
Compétences accessibles

Compétences visées :

- Être capable d'assurer la protection d'un accident, de prévenir les services de secours
- Être capable de réaliser les gestes d'urgence face à une situation de détresse

Le programme théorique :

Protéger des lieux
- L'analyse de l'accident
- Agir et protéger
- L'alerte aux populations et alertes particulières

Examiner la victime
- Déceler une urgence vitale
- Déceler les autres détresses

Alerter les secours spécialisés

Réagir face à :
- Une hémorragie
- Un étouffement total et partiel
- L'inconscience
- L'arrêt cardio-respiratoire et l'utilisation du défibrillateur
- Le malaise
- La brûlure
- Le traumatisme
- La plaie

Le programme pratique :

- Apprentissage des techniques de secours et gestes spécifiques
- Rappel et démonstrations des conduites à tenir
- Mises en situations de prises en charge de victimes
- Exercices simulés
- Exercices sur victime en Arrêt Cardio-Respiratoire :

Référent pédagogique : **Julien GUILLON**

Contact : contact@stoporisk.fr - www.stoporisk.fr

Tarif : **700.00€ / groupe**
Tarif avec VR : **850.00€ / groupe**

Durée **14 heures** soit 2 jours de formation

Modalité d'organisation **"Présentielle"**

SAUVETEUR SECOURISTE DU TRAVAIL SST

Objectif **Participer à la maîtrise des risques professionnels et aux actions de secours dans son entreprise**

Compétences visées :

- Se situer en tant que sauveteur secouriste dans son entreprise
- Contribuer à la prévention des risques professionnels dans son entreprise
- Intervenir face à une situation d'accident

Le programme théorique :

Identifier le double rôle du SST : prévention et secours

- Articuler son action avec les acteurs de l'entreprise
- Cerner le cadre de son intervention
- Comprendre l'intérêt de la prévention
- Participer à la maîtrise des risques par des actions de prévention

Rechercher les dangers persistants sur le lieu de travail

- Reconnaître les dangers persistants
- Supprimer ou contrôler le danger persistant
- Effectuer un dégagement d'urgence d'une victime

Examiner, faire alerter, informer

- Examiner la victime et choisir l'action adéquate par rapport à la situation
- Faire alerter ou alerter en fonction du dispositif d'alerte de l'entreprise
- Informer les personnes habilitées en cas d'accident

Secourir

- Une victime qui saigne abondamment
- Une victime qui s'étouffe
- Une victime qui ne répond pas et ne respire pas
- Une victime qui ne répond pas mais respire
- Une victime qui se plaint de malaise, de douleurs empêchant certains mouvements, d'une plaie, d'une brûlure

Le programme pratique :

- Apprentissage des techniques de secours et gestes spécifiques
- Rappel et démonstrations des conduites à tenir
- Mises en situations de prises en charge de victimes
- Exercices simulés

Pré-requis
Aucun

Public concerné
Tous les salariés

Intervenant
Formateur certifié INRS

Participants
4 à 10 stagiaires

Evaluation
Remise d'une attestation INRS et d'un certificat de réalisation

Ressources mobilisées
Plateforme e-learning
Jeux de rôles - Outils d'apprentissage

Méthodes pédagogiques
Interactif et travaux de sous groupe

Accessibilité PMR
Compétences accessibles

Référent pédagogique : **Julien GUILLON**

Contact : contact@stoporisk.fr - www.stoporisk.fr

Tarif : **1600.00€ / groupe**
Tarif : **250.00€ / stagiaire**

MAINTIEN ET ACTUALISATION DES COMPÉTENCES DU SST - (MAC SST)

Modalité d'organisation "Présentielle"

Durée **7 heures** soit 1 jour de formation

Objectif *Maintenir et actualiser ses compétences de sauveteur secouriste du travail*

Pré-requis
Aucun

Public concerné
Tous les salariés

Intervenant
Formateur certifié INRS

Participants
4 à 10 stagiaires

Evaluation
Remise d'une attestation INRS et d'un certificat de réalisation

Ressources mobilisées
Plateforme e-learning
Jeux de rôles - Outils d'apprentissage

Méthodes pédagogiques
Interactif et travaux de sous groupe

Accessibilité PMR
Compétences accessibles

Compétences visées :

- Maintenir et actualiser ses compétences d'acteur en sauvetage secourisme du travail
- Être acteur de la prévention dans son entreprise
- Être capable d'intervenir et porter secours en cas d'accident

Le programme théorique :

Retours d'expérience

Recueil du vécu des stagiaires concernant la prévention et le secours

Mise à jour des connaissances en prévention des risques professionnels

- Protocole interne de gestion de la santé & sécurité
- Analyse des accidents de l'entreprise
- Etude des mesures de prévention

Evaluation des connaissances

- Actualisation, révision des techniques et des conduites à tenir
- Mises en situation d'accident et évaluation par le formateur et les stagiaires

Reconnaissance de situations dangereuses et application des principes généraux de prévention

Le programme pratique :

- Apprentissage des techniques de secours et gestes spécifiques
- Rappel et démonstrations des conduites à tenir
- Mises en situations de prises en charge de victimes
- Exercices simulés

Référent pédagogique : **Julien GUILLON**

Contact : contact@stoporisk.fr - www.stoporisk.fr

Tarif : **800.00€ / groupe**
Tarif : **125.00€ / stagiaire**

Durée **14 heures** soit 2 jours de formation

Modalité d'organisation **"Présentielle"**

PRÉVENTEUR & SECOURISTE EN ENTREPRISE (PSE)

Objectif **Participer à la maîtrise des risques professionnels et aux actions de secours dans son entreprise**

Compétences visées :

- Se situer en tant que Préventeur & Secouriste dans son entreprise
- Contribuer à la prévention des risques professionnels dans son entreprise
- Intervenir face à une situation d'accident

Le programme théorique :

Identifier le double rôle du PSE : prévention et secours

- Articuler son action avec les acteurs de l'entreprise
- Cerner le cadre de son intervention
- Comprendre l'intérêt de la prévention
- Participer à la maîtrise des risques par des actions de prévention

Rechercher les dangers persistants sur le lieu de travail

- Reconnaître les dangers persistants
- Supprimer ou contrôler le danger persistant
- Effectuer un dégagement d'urgence d'une victime

Examiner, faire alerter, informer

- Examiner la victime et choisir l'action adéquate par rapport à la situation
- Faire alerter ou alerter en fonction du dispositif d'alerte de l'entreprise
- Informer les personnes habilitées en cas d'accident

Secourir

- Une victime qui saigne abondamment
- Une victime qui s'étouffe
- Une victime qui ne répond pas et ne respire pas
- Une victime qui ne répond pas mais respire
- Une victime qui se plaint de malaise, de douleurs empêchant certains mouvements, d'une plaie, d'une brûlure

Le programme pratique :

- Apprentissage des techniques de secours et gestes spécifiques
- Rappel et démonstrations des conduites à tenir
- Mises en situations de prises en charge de victimes
- Exercices simulés

Pré-requis
Aucun

Public concerné
Tous les salariés

Intervenant
Formateur expert et certifié en prévention et secours

Participants
4 à 10 stagiaires

Evaluation
Remise d'une attestation de formation et d'un certificat de réalisation

Ressources mobilisées
Plateforme e-learning
Jeux de rôles - Outils d'apprentissage

Méthodes pédagogiques
Interactif et travaux de sous groupe

Accessibilité PMR
Compétences accessibles

Formation e-learning de révision incluse et accessible **1 an**

Référent pédagogique : **Julien GUILLON**

Contact : contact@stoporisk.fr - www.stoporisk.fr

Tarif : **1400.00€ / groupe**
Tarif : **220.00€ / stagiaire**

RECYCLAGE DU PSE

Modalité d'organisation "Présentielle"

Durée **7 heures** soit 1 jour de formation

Objectif *Maintenir et actualiser ses compétences de Préventeur & Secouriste en Entreprise*

Pré-requis
Avoir suivi une formation en prévention et secours

Public concerné
Tous les salariés

Intervenant
Formateur certifié INRS

Participants
4 à 10 stagiaires

Evaluation
Remise d'une attestation de formation et d'un certificat de réalisation

Ressources mobilisées
Plateforme e-learning
Jeux de rôles - Outils d'apprentissage

Méthodes pédagogiques
Interactif et travaux de sous groupe

Accessibilité PMR
Compétences accessibles

Compétences visées :

- Maintenir et actualiser ses compétences d'acteur en prévention et secours
- Être acteur de la prévention dans son entreprise
- Être capable d'intervenir et porter secours en cas d'accident

Le programme théorique :

Retours d'expérience

Recueil du vécu des stagiaires concernant la prévention et le secours

Mise à jour des connaissances en prévention des risques professionnels

- Protocole interne de gestion de la santé & sécurité
- Analyse des accidents de l'entreprise
- Etude des mesures de prévention

Evaluation des connaissances

- Actualisation, révision des techniques et des conduites à tenir
- Mises en situation d'accident et évaluation par le formateur et les stagiaires

Reconnaissance de situations dangereuses et application des principes généraux de prévention

Le programme pratique :

- Apprentissage des techniques de secours et gestes spécifiques
- Rappel et démonstrations des conduites à tenir
- Mises en situations de prises en charge de victimes
- Exercices simulés

Formation e-learning de révision incluse et accessible **1 an**

Référent pédagogique : **Julien GUILLON**

Contact : contact@stoporisk.fr - www.stoporisk.fr

Tarif : **700.00€ / groupe**
Tarif : **110.00€ / stagiaire**

FORMATIONS MANAGEMENT S&ST

Organisation :
Présentielle



Les formations management S&ST en entreprise :

Manager la Santé & Sécurité au Travail pour apporter Santé & Performance par la maîtrise des risques.

Que dit la réglementation ?

L'article L4121-1 du code du travail indique que l'employeur doit garantir la sécurité physique et mentale des travailleurs. L'article L4644-1 du code du travail indique que l'entreprise doit disposer d'un référent S&ST compétent.

Les attestations obtenues doivent être intégrées au passeport prévention.

Les solutions ?

Pour répondre à cette réglementation, **STOPORISK** vous présente ses formations présentielles en page 37 et 38 et ses formations e-learning (Voir page 102) ou multimodales (Voir page 145).

Manager la maîtrise des risques

Développer une dynamique S&ST

37 Constituer un comité de pilotage en S&ST
38 Référent et manager en S&ST

Les formations qui obtiennent un grand succès

Les formations réalisables en réalité virtuelle

La pratique réalisée en immersion

Les formations disponibles en vidéos

Les formations disponibles en **e-learning** **multimodal**

CONSTITUER UN COMITÉ DE PILOTAGE EN S&ST

Modalité d'organisation "Présentielle"

Durée **35 heures** soit 5 jours de formation

Objectif *Animer et conduire une démarche de santé & sécurité au travail au sein d'un groupe d'établissements*

Pré-requis
Aucun

Public concerné
Tous salariés

Intervenant
Formateur spécialisé en S&ST

Participants
4 à 10 stagiaires

Evaluation
Remise d'une attestation INRS et d'un certificat de réalisation

Ressources mobilisées
Plateforme e-learning
Jeux de rôles - Outils d'apprentissage

Méthodes pédagogiques
Interactif et travaux de sous groupe

Accessibilité PMR
Compétences accessibles

Compétences visées :

- Organiser et conduire, en lien avec la direction, la démarche de prévention au sein d'un groupe d' établissements
- Mobiliser l'ensemble des acteurs internes et externes
- Evaluer les risques professionnels des situations de travail et proposer des pistes d'amélioration
- Faire le lien entre l'évaluation des risques et le document unique

Le programme théorique :

Organisation et conduite du projet de prévention des risques du groupe

- Identification des différents enjeux de la prévention des risques professionnels
- Importance des risques professionnels
- Elaboration d'un projet de prévention en fonction de l'état des lieux des établissements

Les acteurs du projet de prévention

- Situer les acteurs internes et externes
- Le travail en réseau
- Les leviers de mobilisation
- Principes d'organisation et de réunion d'information et de sensibilisation

Les situations de travail

- Méthodes d'évaluation et d'analyse de situation de travail à risques
- Identification des déterminants de l'activité
- Recherche de pistes d'amélioration et de solutions
- La démarche de prévention adaptée à la spécificité des risques
- Construction d'un plan d'actions d'amélioration continue

Animation d'une démarche de prévention

- Méthodes d'organisation et d'animation de réunion
- Animation de la démarche de prévention
- Communication opérationnelle et mobilisation

Le programme pratique :

- Création de projet
- Analyse des risques
- Animation de réunion / conduite de projet
- Evaluation des risques

Référent pédagogique : **Julien GUILLON**

Contact : contact@stoporisk.fr - www.stoporisk.fr

Tarif : **6000.00€ / groupe**

Durée **21 heures** soit 3 jours de formation

Modalité d'organisation **"Présentielle"**

RÉFÉRENT EN SANTÉ & SÉCURITÉ AU TRAVAIL

Objectif *Maîtriser la mission de référent en Santé & Sécurité au Travail*

Compétences visées :

- Connaître les données générales, réglementaires et techniques en matière d'hygiène, de sécurité et de prévention
- Evaluer les principaux risques de l'entreprise et agir
- Elaborer et développer une démarche de prévention des risques
- Devenir l'interlocuteur privilégié de la prévention de l'entreprise

Le programme théorique :

Organisation de la prévention des risques professionnels

- Identification des différents enjeux de la prévention des risques professionnels
- Les différents acteurs internes et externes
- La législation

L'évaluation des risques professionnels

- Méthodes d'évaluation et d'analyse de situation de travail à risques et des accidents du travail
- Recherche de pistes d'amélioration et de solutions
- La démarche de prévention adaptée à la spécificité des risques *activité physique – chute – routier – psychosocial – environnemental – biologique – chimique – divers*
- Construction d'un plan d'actions d'amélioration continue en rapport avec les risques identifiés et le projet de prévention
- Utilisation du document unique d'évaluation des risques

Animation d'une démarche de prévention

- Animation d'une démarche de prévention des risques professionnels
- Communication opérationnelle et mobilisation

Le programme pratique :

- Création de projet
- Analyse des risques
- Animation de réunion / conduite de projet
- Evaluation des risques

Pré-requis
Aucun

Public concerné
Salariés ayant la mission de référent

Intervenant
Formateur spécialisé en S&ST

Participants
4 à 10 stagiaires

Evaluation
Remise d'une attestation INRS et d'un certificat de réalisation

Ressources mobilisées
Plateforme e-learning
Jeux de rôles - Outils d'apprentissage

Méthodes pédagogiques
Interactif et travaux de sous groupe

Accessibilité PMR
Compétences accessibles

FORMATIONS QUALITÉ DE VIE AU TRAVAIL

Organisation :
Présentielle



Les formations Qualité de Vie au Travail en entreprise :

Des compétences pour développer du bien être et de la qualité de vie au travail une fois les risques maîtrisés.

Que dit la réglementation ?

L' article L2242-1 du code du travail prévoit l'engagement régulier de négociations obligatoires dans les entreprises dotées d'une section syndicale (en pratique, celles où est désigné un délégué syndical).

Les attestations obtenues doivent être intégrées au passeport prévention.

Les solutions ?

Pour répondre à cette réglementation, **STOPORISK** vous présente ses formations présentielles en page 40 à 43.

40 Responsable de la démarche QVT
41 Agir sur le management pour améliorer la QVT
42 Les clés d'une communication d'entreprise
43 Chargé(e) de communication

Les formations qui obtiennent un grand succès

Les formations réalisables en réalité virtuelle

La pratique réalisée en immersion

Les formations disponibles en vidéos

Les formations disponibles en **e-learning** **multimodal**

Equilibre pro/perso

Motiver la cohésion et l'implication

Durée **14 heures** soit 2 jours de formation

Modalité d'organisation **"Présentielle"**

RESPONSABLE DE LA DÉMARCHE QVT

Objectif *Faire vivre une démarche de qualité de vie au travail*

Compétences visées :

- Elaborer et faire vivre une démarche de qualité de vie au travail en harmonie avec sa culture d'entreprise
- Suivre son plan d'actions et organiser l'évaluation

Le programme théorique :

Définir les éléments de son projet de qualité de vie au travail

- Les enjeux
- Les éléments de la politique QVT

Définir sa charte de qualité de vie au travail

- Définir les points clés
- Constituer un groupe de pilotage

Faire vivre la démarche QVT

- Élaborer les diagnostics
- Définir le plan d'actions

Intégrer la démarche QVT dans une approche globale

- Les pratiques managériales
- La politique santé & sécurité au travail

Le programme pratique :

- Définir une stratégie
- Elaborer un plan d'actions concret et adapté

Pré-requis
Aucun

Public concerné
Tous les salariés

Intervenant
Formateur spécialisé en QVT

Participants
4 à 10 stagiaires

Evaluation
Remise d'une attestation de formation et d'un certificat de réalisation

Ressources mobilisées
Plateforme e-learning
Jeux de rôles - Outils d'apprentissage

Méthodes pédagogiques
Interactif et travaux de sous groupe

Accessibilité PMR
Compétences accessibles

MANAGER PAR LA QVT

Modalité d'organisation "Présentielle"

Durée **14 heures** soit 2 jours de formation

Objectif *Faire vivre une démarche de qualité de vie au travail*

Pré-requis
Aucun

Public concerné
Tous les salariés

Intervenant
Formateur spécialisé en QVT

Participants
4 à 10 stagiaires

Evaluation
Remise d'une attestation de formation et d'un certificat de réalisation

Ressources mobilisées
Plateforme e-learning
Jeux de rôles - Outils d'apprentissage

Méthodes pédagogiques
Interactif et travaux de sous groupe

Accessibilité PMR
Compétences accessibles

Compétences visées :

- Comprendre les liens entre management, QVT et prévention des risques psychosociaux
- Analyser l'activité du manager pour comprendre et agir
- Comprendre et mettre en œuvre le management au travail

Le programme théorique :

Partage d'un référentiel commun autour de la QVT et des RPS
- Contexte réglementaire et évolutions
- Les risques psychosociaux

Analyse des activités du manager
- Sa contribution à la QVT
- Principes de management

Mobilisation des acteurs
- Rôles, leviers et outils
- Elaboration de plan d'actions
- Suivi des actions

Intégrer la démarche QVT dans une approche globale
- Les pratiques managériales
- La politique santé & sécurité au travail

Le programme pratique :

- Jeux de rôles
- Exercices d'application

Référent pédagogique : **Julien GUILLON** Contact : contact@stoporisk.fr - www.stoporisk.fr Tarif : **1800.00€ / groupe**

Durée **14 heures** soit 2 jours de formation

Modalité d'organisation **"Présentielle"**

LES CLÉS DE LA COMMUNICATION

Objectif *Les outils et supports d'une communication de qualité de vie au travail*

Compétences visées :

- Comprendre et définir les objectifs d'une communication d'entreprise
- Identifier et construire une stratégie de communication interne et externe
- Comprendre et mettre en œuvre un management au travail par la communication

Le programme théorique :

Les enjeux et missions de la communication

- Définir les enjeux de l'entreprise en matière de communication
- Définir les objectifs d'une communication efficace

Les différents types de communication et leurs outils

- Distinguer les différents types de communication
- Connaître les outils et supports adaptés

Construire un plan de communication

- Les objectifs du plan de communication
- Définir les étapes et la stratégie à adopter
- Impliquer les acteurs internes et externes

Intégrer la communication dans la démarche QVT

- Les pratiques managériales et la communication
- La politique santé & sécurité au travail

Le programme pratique :

- Elaborer son plan de communication
- Exercices d'application

Pré-requis
Aucun

Public concerné
Tous les salariés

Intervenant
Formateur spécialisé en QVT

Participants
4 à 10 stagiaires

Evaluation
Remise d'une attestation de formation et d'un certificat de réalisation

Ressources mobilisées
Plateforme e-learning
Jeux de rôles - Outils d'apprentissage

Méthodes pédagogiques
Interactif et travaux de sous groupe

Accessibilité PMR
Compétences accessibles

Référent pédagogique : **Julien GUILLON** Contact : contact@stoporisk.fr - www.stoporisk.fr Tarif : **1800.00€ / groupe**

CHARGÉ DE COMMUNICATION

Modalité d'organisation "Présentielle"

Durée **14 heures** soit 2 jours de formation

Objectif *Manager la communication au sein d'une méthode de qualité de vie au travail*

Pré-requis
Aucun

Public concerné
Tous les salariés

Intervenant
Formateur spécialisé en QVT

Participants
4 à 10 stagiaires

Evaluation
Remise d'une attestation de formation et d'un certificat de réalisation

Ressources mobilisées
Plateforme e-learning
Jeux de rôles - Outils d'apprentissage

Méthodes pédagogiques
Interactif et travaux de sous groupe

Accessibilité PMR
Compétences accessibles

Compétences visées :

- Comprendre et définir les objectifs d'une communication d'entreprise
- Identifier et construire une stratégie de communication interne et externe
- Comprendre et mettre en œuvre un management au travail par la communication

Le programme théorique :

Définir les rôles et missions du chargé de communication
- Le rôle du chargé de communication QVT
- Les missions communication en relation avec la démarche QVT

Concevoir sa stratégie de communication
- Les objectifs du plan de communication
- Définir les étapes et la stratégie à adopter
- Impliquer les acteurs internes et externes

Mobilisation des acteurs
- Rôles, leviers et outils
- Elaboration de plan d'actions
- Suivi des actions

Développer les relations
- Développer les partenariats
- Organiser des évènements QVT

Le programme pratique :

- Elaborer son plan de communication
- Jeux de rôles
- Exercices d'application

FORMATIONS PRÉVENTION

Organisation :
Présentielle

Les formations prévention en entreprise :

Des compétences que tous doivent maîtriser pour secourir en entreprise et en dehors qui s'intègrent parfaitement dans une politique RSE.

Que dit la réglementation ?

L'article L4121-1 du code du travail indique que l'employeur doit organiser des actions d'informations et de formations en prévention des risques professionnels.

Les attestations obtenues doivent être intégrées au passeport prévention.

Les solutions ?

Pour répondre à cette réglementation, **STOPORISK** vous présente ses formations présentielles en page 45 à 59 et ses formations e-learning (Voir page 106) ou multimodales (Voir page 150).

45	Piloter et manager une démarche de prévention
46	Animateur Prévention secteur sanitaire et médico-social
47	Animateur Prévention secteur aide et soin à domicile
48	Maintien et Actualisation des Compétences de l'AP
49	Sauveteur Secouriste du Travail (SST)
50	MAC (recyclage) SST
51	Acteur en Prévention des Risques liés à l'Activité Physique (PRAP 2S)
52	MAC (recyclage) PRAP 2S
53	Acteur en Prévention des Risques liés à l'Activité Physique (PRAP IBC)
54	MAC (recyclage) PRAP IBC
55	Acteur en Prévention & Secours - Aide et Soin à Domicile (APS ASD)
56	MAC (recyclage) APS ASD
57	Acteur en prévention des Risques Psychosociaux
58	Préventeur & Secouriste en Entreprise (PSE)
59	Recyclage du PSE

Les formations qui obtiennent un grand succès

Les formations réalisables en réalité virtuelle

La pratique réalisée en immersion

Les formations disponibles en vidéos

e-learning

Les formations disponibles en

multimodal

Développer une culture de prévention

Analyser les situations à risques

PILOTER ET MANAGER UNE DÉMARCHE DE PRÉVENTION

Modalité d'organisation "Présentielle"

Durée **11 heures** soit 1,5 jour de formation
Organisé en 2 modules (1 jour + 0,5 jour d'accompagnement sur site

Objectif *Développer et manager la prévention des risques professionnels dans son entreprise*

Pré-requis
S'engager dans une démarche de prévention et à former un animateur

Public concerné
Direction / Encadrement

Intervenant
Formateur certifié INRS

Participants
4 à 10 stagiaires

Evaluation
Remise d'une attestation INRS et d'un certificat de réalisation

Ressources mobilisées
Supports divers
Jeux de rôles - Outils d'apprentissage

Méthodes pédagogiques
Interactif et travaux de sous groupe

Accessibilité PMR
Compétences accessibles

Compétences visées :
- Initier et développer une démarche de prévention des risques au sein de son entreprise
- Manager la santé & sécurité au travail de son entreprise

Le programme théorique :

Initier et développer une démarche de prévention des risques professionnels dans son entreprise
- Prendre en compte les enjeux humains, financiers et juridiques de la S&ST pour l' établissement et son chef d'établissement
- S'engager dans une démarche de prévention dans l'ensemble des activités de l' établissement

Manager la Santé & Sécurité au Travail de son entreprise
- Mobiliser les différents acteurs internes dans la démarche de prévention de l'établissement
- Piloter le(s) projet(s) de prévention des risques professionnels en s'appuyant sur l'Animateur Prévention (AP)
- Représenter l'établissement auprès des acteurs externes de la prévention et des partenaires institutionnels

Le programme pratique :
- Repérer le(la) futur(e) Animateur(trice) Prévention à former
- Prévoir le temps à allouer à l'AP pour sa formation et ses travaux
- Elaborer une "lettre d'engagement" précisant la démarche de prévention adoptée
- Planifier des actions s'inscrivant dans la démarche de prévention de l'établissement
- Cadrer le projet de prévention animé par l'AP développé durant la formation

Référent pédagogique : Julien GUILLON
Contact : contact@stoporisk.fr - www.stoporisk.fr
Tarif INTER : 250.00€ / stagiaire
Tarif INTRA : 1300.00€ / groupe

ANIMATEUR EN PRÉVENTION DES RISQUES PROFESSIONNELS SECTEUR SANITAIRE ET MÉDICO-SOCIAL (AP SMS)

Durée 49 heures soit 7 jours de formation :

- **Module 1 : 3 jours**
- **Module 2 : + 0,5 jour** d'accompagnement sur site
- **Module 3 : 2 jours**
- **Module 2 : + 0,5 jour** d'accompagnement sur site
- **Module 4 : 1 jour**

Modalité d'organisation "100% Présentielle"

Travail d'intersession en entreprise estimé à **2,5 jours**

Objectif *Animer et mettre en œuvre une démarche de prévention des risques professionnels dans un établissement du Sanitaire & Médico-Social (SMS)*

Compétences visées :

- Organiser et conduire, en lien avec la direction, la démarche de prévention des risques professionnels dans son entreprise
- Mobiliser l'ensemble des acteurs internes et externes
- Evaluer les risques professionnels des situations de travail et proposer des pistes d'amélioration
- Faire le lien entre l'évaluation des risques et le document unique

Le programme théorique :

Participer à l'organisation et à l'animation, avec la direction, de la démarche de prévention de l'établissement

- Situer l'importance de la prévention des risques professionnels dans son établissement
- Identifier les différents enjeux de la prévention pour les salariés, l'établissement et les résidents
- Maîtriser les risques professionnels du secteur et les notions d'AT/Accident de trajet/MP
- Maîtriser le risque lié à la charge physique et l'apparition des TMS spécifique au secteur SMS
- Maîtriser le risque psychosocial (RPS) et les atteintes à la santé
- Identifier les conditions de réussite d'une démarche de prévention et les différentes étapes
- Comprendre la stratégie de la direction au travers de la lettre d'engagement
- Mobiliser les différents acteurs internes et externes

Construire et déployer un projet de prévention des risques professionnels de l'établissement

- Identifier et élaborer un projet de prévention adapté aux spécificités de l'établissement
- Participer, avec la direction, au cadrage du projet de prévention
- Construire le projet de prévention en se référant au programme TMS Pros
- Animer un projet de prévention et déployer un plan de communication

Proposer des actions d'amélioration à partir de l'analyse d'une situation de travail ou d'une analyse d'accident de travail

- Situer les principaux risques du secteur
- Identifier, observer et analyser une situation de travail
- Intégrer l'évaluation des risques au DUERP
- Identifier les actions de prévention adaptées
- Proposer, hiérarchiser et déployer les actions de prévention
- Construire un plan d'actions de déploiement des actions de prévention
- Participer à l'intégration des actions de prévention au PAPRIPACT et à leurs mises en oeuvre ainsi qu'au suivi

Pré-requis
Bases en prévention de l'INRS / Un pilote formé dans l'entreprise

Public concerné
Tous salariés

Intervenant
Titulaire du certificat de formateur AP SMS à jour

Participants
4 à 10 stagiaires

Evaluation
Remise d'une attestation INRS valable 3 ans après validation des épreuves certificatives.
Renouvellement par un Maintien et Actualisation des Compétences de 14 heures obligatoire.

Ressources mobilisées
Supports divers
Jeux de rôles - Outils d'apprentissage

Méthodes pédagogiques
Interactif et travaux de sous groupe

Accessibilité PMR
Compétences accessibles

Tarif INTER : **2500.00€ / stagiaire**
Tarif INTRA : **15.000.00€ / groupe**

Référent pédagogique : Julien GUILLON

Contact : contact@stoporisk.fr - www.stoporisk.fr

ANIMATEUR EN PRÉVENTION DES RISQUES PROFESSIONNELS SECTEUR AIDE À DOMICILE

Modalité d'organisation "Présentielle"

Durée 25 heures soit 3,5 jours de formation

Objectif *Animer et mettre en œuvre une démarche de prévention des risques professionnels dans son entreprise*

Pré-requis
Bases en prévention de l'INRS / Un pilote formé dans l'entreprise

Public concerné
Tous salariés

Intervenant
Formateur certifié INRS

Participants
4 à 10 stagiaires

Evaluation
Remise d'une attestation INRS et d'un certificat de réalisation

Ressources mobilisées
Plateforme e-learning
Jeux de rôles - Outils d'apprentissage

Méthodes pédagogiques
Interactif et travaux de sous groupe

Accessibilité PMR
Compétences accessibles

Compétences visées :

- Organiser et conduire, en lien avec la direction, la démarche de prévention des risques professionnels dans son entreprise
- Mobiliser l'ensemble des acteurs internes et externes
- Evaluer les risques professionnels des situations de travail et proposer des pistes d'amélioration
- Faire le lien entre l'évaluation des risques et le document unique

Le programme théorique :

Organiser et animer, en lien avec la Direction, la démarche de prévention des risques professionnels de son entreprise

- Identifier les enjeux de la prévention des risques professionnels pour son entreprise
- Estimer le niveau de maturité de l'entreprise en matière de prévention
- Participer au développement de la démarche de prévention correspondant à la stratégie de l'entreprise

Elaborer et animer un projet de prévention des risques professionnels de l'établissement

- Elaborer un projet de prévention
- Animer un projet de prévention

Proposer des actions d'amélioration à partir de l'analyse d'une situation de travail ou d'un recueil d'information suite à un accident de travail

- Situer les principaux risques du secteur
- Identifier, observer et analyser une situation dangereuse
- Analyser un accident du travail
- Proposer et mettre en place des actions de prévention

Le programme pratique :

- Un état des lieux en Santé & Sécurité au Travail
- La proposition d'un projet de prévention
- La détection et la hiérarchisation de situations à risques
- L'analyse d'une ou plusieurs situation(s) à risques

Référent pédagogique : Julien GUILLON

Contact : contact@stoporisk.fr - www.stoporisk.fr

Tarif INTER : 900.00€ / stagiaire
Tarif INTRA : 5900.00€ / groupe

Durée **14 heures** soit 2 jours de formation

Modalité d'organisation **"Présentielle"**

MAINTIEN ET ACTUALISATION DES COMPÉTENCES D'ANIMATEUR EN PRÉVENTION - (MAC AP)

Objectif *Maintenir et actualiser ses compétences d'animateur en prévention*

Compétences visées :

- Maintenir et actualiser ses compétences d'animateur prévention dans son établissement
- Evaluer les actions menées et élaborer la continuité de la démarche de prévention de l'entreprise

Le programme théorique :

Organiser et animer, en lien avec la Direction, la démarche de prévention des risques professionnels de son entreprise

- Identifier les enjeux de la prévention des risques professionnels pour son entreprise
- Estimer le niveau de maturité de l'entreprise en matière de prévention
- Participer au développement de la démarche de prévention correspondant à la stratégie de l'entreprise

Elaborer et animer un projet de prévention des risques professionnels de l'établissement

- Elaborer un projet de prévention
- Animer un projet de prévention

Proposer des actions d'amélioration à partir de l'analyse d'une situation de travail ou d'un recueil d'information suite à un accident de travail

- Situer les principaux risques du secteur
- Identifier, observer et analyser une situation dangereuse
- Analyser un accident du travail
- Proposer et mettre en place des actions de prévention

Le programme pratique :

- Un état des lieux en Santé & Sécurité au Travail (incluant un état des lieux spécifique aux Risques PsychoSociaux)
- La proposition d'un projet de prévention
- La détection et la hiérarchisation de situations à risques
- L'analyse d'une ou plusieurs situation(s) à risques
- L'analyse d'un Accident du Travail

Pré-requis
Titulaire du certificat d'Animateur Prévention

Public concerné
Animateur Prévention

Intervenant
Formateur certifié INRS

Participants
4 à 10 stagiaires

Evaluation
Remise d'une attestation INRS et d'un certificat de réalisation

Ressources mobilisées
Plateforme e-learning
Jeux de rôles - Outils d'apprentissage

Méthodes pédagogiques
Interactif et travaux de sous groupe

Accessibilité PMR
Compétences accessibles

Tarif INTER : **550.00€ / stagiaire**
Tarif INTRA : **2400.00€ / groupe**

Référent pédagogique : **Julien GUILLON**

Contact : contact@stoporisk.fr - www.stoporisk.fr

SAUVETEUR SECOURISTE DU TRAVAIL SST

Modalité d'organisation "Présentielle"

Durée 14 heures soit 2 jours de formation

Objectif Participer à la maîtrise des risques professionnels et aux actions de secours dans son entreprise

Pré-requis
Aucun

Public concerné
Tous les salariés

Intervenant
Formateur certifié INRS

Participants
4 à 10 stagiaires

Evaluation
Remise d'une attestation INRS et d'un certificat de réalisation

Ressources mobilisées
Plateforme e-learning
Jeux de rôles - Outils d'apprentissage

Méthodes pédagogiques
Interactif et travaux de sous groupe

Accessibilité PMR
Compétences accessibles

Compétences visées :

- Se situer en tant que sauveteur secouriste dans son entreprise
- Contribuer à la prévention des risques professionnels dans son entreprise
- Intervenir face à une situation d'accident

Le programme théorique :

Identifier le double rôle du SST : prévention et secours

- Articuler son action avec les acteurs de l'entreprise
- Cerner le cadre de son intervention
- Comprendre l'intérêt de la prévention
- Participer à la maîtrise des risques par des actions de prévention

Rechercher les dangers persistants sur le lieu de travail

- Reconnaître les dangers persistants
- Supprimer ou contrôler le danger persistant
- Effectuer un dégagement d'urgence d'une victime

Examiner, faire alerter, informer

- Examiner la victime et choisir l'action adéquate par rapport à la situation
- Faire alerter ou alerter en fonction du dispositif d'alerte de l'entreprise
- Informer les personnes habilitées en cas d'accident

Secourir

- Une victime qui saigne abondamment
- Une victime qui s'étouffe
- Une victime qui ne répond pas et ne respire pas
- Une victime qui ne répond pas mais respire
- Une victime qui se plaint de malaise, de douleurs empêchant certains mouvements, d'une plaie, d'une brûlure

Le programme pratique :

- Apprentissage des techniques de secours et gestes spécifiques
- Rappel et démonstrations des conduites à tenir
- Mises en situations de prises en charge de victimes
- Exercices simulés

Référent pédagogique : Julien GUILLON

Contact : contact@stoporisk.fr - www.stoporisk.fr

Tarif : 1600.00€ / groupe
Tarif : 250.00€ / stagiaire

Durée **7 heures** soit 1 jour de formation

Modalité d'organisation **"Présentielle"**

MAINTIEN ET ACTUALISATION DES COMPÉTENCES DU SST - (MAC SST)

Objectif *Maintenir et actualiser ses compétences de sauveteur secouriste du travail*

Compétences visées :

- Maintenir et actualiser ses compétences d'acteur en sauvetage secourisme du travail
- Être acteur de la prévention dans son entreprise
- Être capable d'intervenir et porter secours en cas d'accident

Le programme théorique :

Retours d'expérience

Recueil du vécu des stagiaires concernant la prévention et le secours

Mise à jour des connaissances en prévention des risques professionnels

- Protocole interne de gestion de la santé & sécurité
- Analyse des accidents de l'entreprise
- Etude des mesures de prévention

Evaluation des connaissances

- Actualisation, révision des techniques et des conduites à tenir
- Mises en situation d'accident et évaluation par le formateur et les stagiaires

Reconnaissance de situations dangereuses et application des principes généraux de prévention

Le programme pratique :

- Apprentissage des techniques de secours et gestes spécifiques
- Rappel et démonstrations des conduites à tenir
- Mises en situations de prises en charge de victimes
- Exercices simulés

Pré-requis
Aucun

Public concerné
Tous les salariés

Intervenant
Formateur certifié INRS

Participants
4 à 10 stagiaires

Evaluation
Remise d'une attestation INRS et d'un certificat de réalisation

Ressources mobilisées
Plateforme e-learning
Jeux de rôles - Outils d'apprentissage

Méthodes pédagogiques
Interactif et travaux de sous groupe

Accessibilité PMR
Compétences accessibles

Tarif : **800.00€ / groupe**
Tarif : **125.00€ / stagiaire**

Référent pédagogique : **Julien GUILLON**

Contact : contact@stoporisk.fr - www.stoporisk.fr

PRÉVENTION DES RISQUES LIÉS À L'ACTIVITÉ PHYSIQUE - PRAP 2S

Modalité d'organisation "Présentielle"

Durée 28 heures soit 4 jours de formation

Objectif Participer à la maîtrise des risques professionnels du secteur Sanitaire & Médico-Social *secteur Sanitaire & Médico-Social*

Pré-requis
Aucun

Public concerné
Tous les salariés du secteur sanitaire & médico-social

Intervenant
Formateur certifié INRS

Participants
4 à 10 stagiaires

Evaluation
Remise d'une attestation INRS et d'un certificat de réalisation

Ressources mobilisées
Plateforme e-learning
Jeux de rôles - Outils d'apprentissage

Méthodes pédagogiques
Interactif et travaux de sous groupe

Accessibilité PMR
Compétences accessibles

Compétences visées :

- Se situer en tant qu'acteur de la prévention des risques liés à l'activité physique dans son entreprise ou son établissement
- Observer et analyser sa situation de travail en s'appuyant sur le fonctionnement du corps humain, afin d'identifier les différentes atteintes à la santé susceptibles d'être encourues
- Participer à la maîtrise du risque dans son entreprise ou son établissement et à sa prévention

Le programme théorique :

Se situer en tant qu'acteur de la prévention des risques liés à l'activité physique dans son entreprise ou son établissement

- Comprendre l'intérêt de la prévention
- Repérer les différents enjeux pour l'entreprise
- Connaître les risques de son métier

Observer et analyser sa situation de travail en s'appuyant sur le fonctionnement du corps humain, afin d'identifier les différentes atteintes à la santé susceptibles d'être encourues

- Caractériser les dommages potentiels liés à l'activité physique en utilisant les connaissance relatives au fonctionnement du corps humain
- Observer son travail pour identifier ce qui peut nuire à sa santé

Participer à la maîtrise du risque dans son entreprise ou son établissement et à sa prévention

- Proposer des améliorations de sa situation de travail
- Faire remonter l'information aux personnes concernées
- Se protéger en respectant les principes de sécurité physique et d'économie d'effort
- Connaître et utiliser les différents équipements mécaniques et aides à la manutention
- Maîtriser les principes de mobilisation des personnes

Le programme pratique :

- Utilisation des aides techniques de mobilisation

Référent pédagogique : Julien GUILLON

Contact : contact@stoporisk.fr - www.stoporisk.fr

Tarif : 2900.00€ / groupe

Durée **14 heures** soit 2 jours de formation

Modalité d'organisation **"Présentielle"**

MAINTIEN ET ACTUALISATION DES COMPÉTENCES DU PRAP - (MAC PRAP 2S)

Objectif *Maintenir et actualiser ses compétences d'acteur en prévention des risques liés à l'activité physique secteur Sanitaire & Médico-Social (2s)*

Compétences visées :

- Maintenir et actualiser ses compétences d'acteur en prévention des risques liés à l'activité physique
- Être acteur de la prévention dans sa structure

Le programme théorique :

Retours d'expérience

Recueil du vécu des stagiaires concernant la prévention

Mise à jour des connaissances en prévention des risques professionnels

- Protocole interne de gestion de la santé & sécurité
- Analyse des accidents de l'entreprise
- Etude des mesures de prévention

Evaluation des connaissances

- Actualisation, révision des techniques de transfert
- Actualisation et mise à jour des compétences d'observation et d'analyse de situation de travail à risque physique

Le programme pratique :

- Utilisation des aides techniques de mobilisation

Pré-requis
Détenir le certificat d'acteur PRAP 2S

Public concerné
Tous les salariés du secteur sanitaire & médico-social

Intervenant
Formateur certifié INRS

Participants
4 à 10 stagiaires

Evaluation
Remise d'une attestation INRS et d'un certificat de réalisation

Ressources mobilisées
Plateforme e-learning
Jeux de rôles - Outils d'apprentissage

Méthodes pédagogiques
Interactif et travaux de sous groupe

Accessibilité PMR
Compétences accessibles

PRÉVENTION DES RISQUES LIÉS À L'ACTIVITÉ PHYSIQUE - PRAP IBC

Modalité d'organisation "Présentielle"

Durée 14 heures soit 2 jours de formation

Objectif Participer à la maîtrise des risques professionnels du secteur Industrie, Bâtiment, Commerce *secteur Industrie - Bâtiment - Commerce (IBC)*

Pré-requis
Aucun

Public concerné
Tous les salariés du secteur industrie, bâtiment, commerce

Intervenant
Formateur certifié INRS

Participants
4 à 10 stagiaires

Evaluation
Remise d'une attestation INRS et d'un certificat de réalisation

Ressources mobilisées
Plateforme e-learning
Jeux de rôles - Outils d'apprentissage

Méthodes pédagogiques
Interactif et travaux de sous groupe

Accessibilité PMR
Compétences accessibles

Compétences visées :

- Se situer en tant qu'acteur de la prévention des risques liés à l'activité physique dans son entreprise ou son établissement
- Observer et analyser sa situation de travail en s'appuyant sur le fonctionnement du corps humain, afin d'identifier les différentes atteintes à la santé susceptibles d'être encourues
- Participer à la maîtrise du risque dans son entreprise ou son établissement et à sa prévention

Le programme théorique :

Se situer en tant qu'acteur de la prévention des risques liés à l'activité physique dans son entreprise ou son établissement

- Comprendre l'intérêt de la prévention
- Repérer les différents enjeux pour l'entreprise
- Connaître les risques de son métier

Observer et analyser sa situation de travail en s'appuyant sur le fonctionnement du corps humain, afin d'identifier les différentes atteintes à la santé susceptibles d'être encourues

- Caractériser les dommages potentiels liés à l'activité physique en utilisant les connaissance relatives au fonctionnement du corps humain
- Observer son travail pour identifier ce qui peut nuire à sa santé

Participer à la maîtrise du risque dans son entreprise ou son établissement et à sa prévention

- Proposer des améliorations de sa situation de travail
- Faire remonter l'information aux personnes concernées
- Se protéger en respectant les principes de sécurité physique et d'économie d'effort
- Connaître et utiliser les différents, équipements mécaniques et aides à la manutention

Le programme pratique :

- Exercices de manutention manuelle

Référent pédagogique : Julien GUILLON

Contact : contact@stoporisk.fr - www.stoporisk.fr

Tarif : 1400.00€ / groupe

Durée 7 heures soit 1 jour de formation

Modalité d'organisation "Présentielle"

MAINTIEN ET ACTUALISATION DES COMPÉTENCES DU PRAP - (MAC PRAP IBC)

Objectif *Maintenir et actualiser ses compétences d'acteur en prévention des risques liés à l'activité physique secteur Industrie - Bâtiment - Commerce (IBC)*

Compétences visées :

- Maintenir et actualiser ses compétences d'acteur en prévention des risques liés à l'activité physique
- Être acteur de la prévention dans son entreprise

Le programme théorique :

Retours d'expérience

Recueil du vécu des stagiaires concernant la prévention

Mise à jour des connaissances en prévention des risques professionnels

- Protocole interne de gestion de la santé & sécurité
- Analyse des accidents de l'entreprise
- Etude des mesures de prévention

Evaluation des connaissances

- Actualisation, révision des techniques de transfert
- Actualisation et mise à jour des compétences d'observation et d'analyse de situation de travail à risque physique

Le programme pratique :

- Exercices de manutention manuelle

Pré-requis
Détenir le certificat d'acteur PRAP IBC

Public concerné
Tous les salariés du secteur industrie, bâtiment, commerce

Intervenant
Formateur certifié INRS

Participants
4 à 10 stagiaires

Evaluation
Remise d'une attestation INRS et d'un certificat de réalisation

Ressources mobilisées
Plateforme e-learning
Jeux de rôles - Outils d'apprentissage

Méthodes pédagogiques
Interactif et travaux de sous groupe

Accessibilité PMR
Compétences accessibles

Référent pédagogique : Julien GUILLON

Contact : contact@stoporisk.fr - www.stoporisk.fr

Tarif : 700.00€ / groupe

ACTEUR EN PRÉVENTION ET SECOURS SECTEUR AIDE ET SOIN À DOMICILE - APS ASD

Modalité d'organisation "Présentielle"

Durée 32 heures soit 4,5 jours de formation
Organisé en 2 modules (3 jours + 1,5 jour)

Objectif Participer à la maîtrise des risques professionnels dans sa structure

Pré-requis
Aucun

Public concerné
Tous les salariés du secteur aide et soin à domicile

Intervenant
Formateur certifié INRS

Participants
4 à 10 stagiaires

Evaluation
Remise d'une attestation INRS et d'un certificat de réalisation

Ressources mobilisées
Plateforme e-learning
Jeux de rôles - Outils d'apprentissage

Méthodes pédagogiques
Interactif et travaux de sous groupe

Accessibilité PMR
Compétences accessibles

Compétences visées :

- Être acteur de la prévention des risques professionnels liés à son métier et se situer en tant qu'APS dans la structure
- Observer et analyser une situation de travail pour participer à la maîtrise des risques dans sa structure
- Accompagner la mobilité de la personne aidée, en prenant soin de l'autre et de soi
- Intervenir face à une situation d'accident de travail

Le programme théorique :

Être acteur de la prévention des risques professionnels liés à son métier et se situer en tant qu'APS dans la structure

- Se situer comme un acteur de prévention pour soi, pour la structure
- Identifier les risques de son secteur d'activité, de son métier, pour agir en prévention

Observer et analyser une situation de travail pour identifier ce qui peut nuire à sa santé et participer à la maîtrise des risques dans sa structure

- Observer et analyser une situation de travail
- Proposer des améliorations de la situation de travail
- Remonter l'information aux personnes concernées

Accompagner la mobilité de la personne aidée, en prenant soin de l'autre et de soi

- Construire un accompagnement de la mobilité adapté à la situation variable de la personne aidée

Intervenir face à une situation d'accident de travail

- Situer le cadre juridique de son intervention
- Réaliser une protection adaptée
- Examiner la(les) victimes(s) avant/et pour la mise en oeuvre de l'action de l'action choisie en vue du résultat à obtenir
- Faire alerter ou alerter en fonction de l'organisation des secours dans la structure
- Secourir la(les) victime(s) de manière appropriée

Le programme pratique :

- Utilisation des aides techniques de mobilisation
- Simulation d'accident du travail

Référent pédagogique : Julien GUILLON

Contact : contact@stoporisk.fr - www.stoporisk.fr

Tarif : 3200.00€ / groupe

Durée **14 heures** soit 2 jours de formation

Modalité d'organisation **"Présentielle"**

MAINTIEN ET ACTUALISATION DES COMPÉTENCES D'APS ASD - (MAC APS ASD)

Objectif *Maintenir et actualiser ses compétences d'acteur en prévention et secours*

Compétences visées :

- Maintenir et actualiser ses compétences d'acteur en prévention et secours
- Être acteur de la prévention dans sa structure
- Être capable d'intervenir et porter secours en cas d'accident

Le programme théorique :

Retours d'expérience

Recueil du vécu des stagiaires concernant la prévention

Mise à jour des connaissances en prévention des risques professionnels

- Protocole interne de gestion de la santé & sécurité
- Analyse des accidents de l'entreprise
- Etude des mesures de prévention

Evaluation des connaissances

- Actualisation, révision des techniques de transfert
- Actualisation et mise à jour des compétences d'observation et d'analyse de situation de travail à risque physique

Le programme pratique :

- Utilisation des aides techniques de mobilisation
- Simulation d'accident du travail

Pré-requis
Détenir le certificat d'APS ASD

Public concerné
Tous les salariés du secteur aide et soin à domicile

Intervenant
Formateur certifié INRS

Participants
4 à 10 stagiaires

Evaluation
Remise d'une attestation INRS et d'un certificat de réalisation

Ressources mobilisées
Plateforme e-learning
Jeux de rôles - Outils d'apprentissage

Méthodes pédagogiques
Interactif et travaux de sous groupe

Accessibilité PMR
Compétences accessibles

Référent pédagogique : **Julien GUILLON** Contact : contact@stoporisk.fr - www.stoporisk.fr Tarif : **1400.00€ / groupe**

ACTEUR EN PRÉVENTION DES RISQUES PSYCHOSOCIAUX - RPS

Modalité d'organisation "Présentielle"

Durée 14 heures soit 2 jours de formation

Objectif Participer à la maîtrise des risques psychosociaux dans son entreprise

Pré-requis
Aucun

Public concerné
Tous les salariés

Intervenant
Formateur spécialiste des risques psychosociaux

Participants
4 à 10 stagiaires

Evaluation
Remise d'une attestation de formation et d'un certificat de réalisation

Ressources mobilisées
Plateforme e-learning
Jeux de rôles - Outils d'apprentissage

Méthodes pédagogiques
Interactif et travaux de sous groupe

Accessibilité PMR
Compétences accessibles

Compétences visées :

- Connaître les risques de son métier et comprendre l'intérêt de la prévention
- Identifier un danger et les risques associés
- Comprendre le risque psychosocial
- Analyser et agir en matière de prévention des RPS

Le programme théorique :

Les principales notions de risques psychosociaux

- Les contextes d'apparition des risques psychosociaux
- Les atteintes pour le salarié
- Les différents niveaux de prévention
- Les démarches institutionnelles de prévention
- Les procédures d'alerte et de prise en charge
- Les acteurs internes et externes

Le cadre règlementaire

- Cadre règlementaire
- Obligations et responsabilités

Gestion du risque

- Intégration des risques psychosociaux au document unique
- Démarche globale de prévention des risques psychosociaux

Facteurs de risques psychosociaux

- Déterminer les processus d'apparition des risques psychosociaux
- Repérer les facteurs de risque dans sa situation de travail

Proposer des actions collectives de prévention

- Maîtriser les méthodes et outils de recherche d'amélioration
- Personnaliser et s'approprier les actions choisies

Le programme pratique :

- Diagnostic RPS
- Construction de plan d'action

Référent pédagogique : Julien GUILLON

Contact : contact@stoporisk.fr - www.stoporisk.fr

Tarif : 1600.00€ / groupe

PRÉVENTEUR & SECOURISTE EN ENTREPRISE (PSE)

Modalité d'organisation "Présentielle"

Durée 14 heures soit 2 jours de formation

Objectif Participer à la maîtrise des risques professionnels et aux actions de secours dans son entreprise

Pré-requis
Aucun

Public concerné
Tous les salariés

Intervenant
Formateur expert et certifié en prévention et secours

Participants
4 à 10 stagiaires

Evaluation
Remise d'une attestation de formation et d'un certificat de réalisation

Ressources mobilisées
Plateforme e-learning
Jeux de rôles - Outils d'apprentissage

Méthodes pédagogiques
Interactif et travaux de sous groupe

Accessibilité PMR
Compétences accessibles

Compétences visées :

- Se situer en tant que préventeur & secouriste dans son entreprise
- Contribuer à la prévention des risques professionnels dans son entreprise
- Intervenir face à une situation d'accident

Le programme théorique :

Identifier le double rôle du PSE : prévention et secours

- Articuler son action avec les acteurs de l'entreprise
- Cerner le cadre de son intervention
- Comprendre l'intérêt de la prévention
- Participer à la maîtrise des risques par des actions de prévention

Rechercher les dangers persistants sur le lieu de travail

- Reconnaître les dangers persistants
- Supprimer ou contrôler le danger persistant
- Effectuer un dégagement d'urgence d'une victime

Examiner, faire alerter, informer

- Examiner la victime et choisir l'action adéquate par rapport à la situation
- Faire alerter ou alerter en fonction du dispositif d'alerte de l'entreprise
- Informer les personnes habilitées en cas d'accident

Secourir

- Une victime qui saigne abondamment
- Une victime qui s'étouffe
- Une victime qui ne répond pas et ne respire pas
- Une victime qui ne répond pas mais respire
- Une victime qui se plaint de malaise, de douleurs empêchant certains mouvements, d'une plaie, d'une brûlure

Le programme pratique :

- Apprentissage des techniques de secours et gestes spécifiques
- Rappel et démonstrations des conduites à tenir
- Mises en situations de prises en charge de victimes
- Exercices simulés

Formation e-learning de révision incluse et accessible **1 an**

Référent pédagogique : Julien GUILLON

Contact : contact@stoporisk.fr - www.stoporisk.fr

Tarif : 1400.00€ / groupe
Tarif : 220.00€ / stagiaire

Durée 7 heures soit 1 jour de formation

Modalité d'organisation "Présentielle"

Objectif *Maintenir et actualiser ses compétences de préventeur et secouriste en entreprise*

Compétences visées :

- Maintenir et actualiser ses compétences de préventeur et secouriste en entreprise
- Être acteur de la prévention dans son entreprise
- Être capable d'intervenir et porter secours en cas d'accident

Le programme théorique :

Retours d'expérience

Recueil du vécu des stagiaires concernant la prévention et le secours

Mise à jour des connaissances en prévention des risques professionnels

- Protocole interne de gestion de la santé & sécurité
- Analyse des accidents de l'entreprise
- Etude des mesures de prévention

Evaluation des connaissances

- Actualisation, révision des techniques et des conduites à tenir
- Mises en situation d'accident et évaluation par le formateur et les stagiaires

Reconnaissance de situations dangereuses et application des principes généraux de prévention

Le programme pratique :

- Apprentissage des techniques de secours et gestes spécifiques
- Rappel et démonstrations des conduites à tenir
- Mises en situations de prises en charge de victimes
- Exercices simulés

Pré-requis
Aucun

Public concerné
Tous les salariés

Intervenant
Formateur expert et certifié en prévention et secours

Participants
4 à 10 stagiaires

Evaluation
Remise d'une attestation de formation et d'un certificat de réalisation

Ressources mobilisées
Plateforme e-learning
Jeux de rôles - Outils d'apprentissage

Méthodes pédagogiques
Interactif et travaux de sous groupe

Accessibilité PMR
Compétences accessibles

Formation e-learning de révision incluse et accessible **1 an**

Tarif : **700.00€ / groupe**
Tarif : **125.00€ / stagiaire**

RECYCLAGE DU PSE

Référent pédagogique : **Julien GUILLON**

Contact : contact@stoporisk.fr - www.stoporisk.fr

FORMATIONS FORMATEUR

Organisation :
Présentielle



Les formations de formateur en entreprise :

Des compétences de formateur pour animer des formations en entreprise en tant que salarié d'entreprise ou d'organisme de formation ou en tant que formateur indépendant.

Que dit la réglementation ?

L'article L6352-1 du code du travail indique que l'animateur de formation doit justifier de titres et qualités d'enseignement et d'encadrement sur les prestations qu'il exerce.

Les attestations obtenues doivent être intégrées au passeport prévention.

Les solutions ?

Pour répondre à cette réglementation, **STOPORISK** vous présente ses formations présentielles en page 60 à 66 et ses formations e-learning (Voir page 120) ou multimodales (Voir page 154).

Maîtriser les les techniques d'animation andragogiques

Développer ses compétences de conseiller S&ST

61 Formateur en Sauvetage Secourisme du Travail (SST)
62 MAC (recyclage) FO SST
63 Formateur d'acteur en Prévention & Secours Secteur ASD
64 MAC (recyclage) FO APS ASD
65 Formateur d'acteur en Prévention des Risques liés à l'Activité Physique (PRAP)
66 MAC (recyclage) FO PRAP

Les formations qui obtiennent un grand succès

Les formations réalisables en réalité virtuelle

La pratique réalisée en immersion

Les formations disponibles en vidéos

e-learning

Les formations disponibles en

multimodal

FORMATEUR EN SAUVETAGE SECOURISME DU TRAVAIL (FO SST)

Modalité d'organisation **"Présentielle"**

Durée **56 heures** soit 8 jours de formation

Objectif **Acquérir les compétences nécessaires pour former des Sauveteurs Secouristes du Travail**

Pré-requis
Acteur SST / Bases en prévention de l'INRS

Public concerné
Tout public

Intervenant
Formateur certifié INRS

Participants
4 à 10 stagiaires

Evaluation
Remise d'une attestation INRS et d'un certificat de réalisation

Ressources mobilisées
Plateforme e-learning
Jeux de rôles - Outils d'apprentissage

Méthodes pédagogiques
Interactif et travaux de sous groupe

Accessibilité PMR
Compétences accessibles

Compétences visées :

- Accompagner l'entreprise ou l'établissement dans son projet de formation SST intégré à sa démarche de prévention des risques professionnels
- Concevoir, organiser, animer et évaluer une action de formation SST

Le programme théorique :

Cerner le dispositif SST dans sa globalité

- Définition de la prévention
- Présentation des différents acteurs de la prévention
- Les enjeux de la prévention

S'approprier les documents de référence et les aides pédagogiques

- Présentation du référentiel de formation S&ST
- Présentation du référentiel technique
- Présentation des aides pédagogiques
- Utilisation des documents de référence

Préparation d'une session de formation SST

- Appropriation d'une méthodologie de construction de séquences pédagogiques
- Organisation des séquences en suivant une progression pédagogique
- Adaptation du discours face à un public adulte en formation

Adopter une stratégie pédagogique propre au SST

- Structurer une séquence relative à la conduite d'un SST face à une situation de détresse
- Construire un scénario pour une simulation d'accident de travail

Conduire l'évaluation des SST

- Conditions d'évaluation des stagiaires
- Appropriation de la fiche de suivi et d' évaluation des stagiaires
- La validation

Le programme pratique :

- Construction projet de prévention
- Construction et animation de séquences pédagogiques
- Utilisation d'outils pédagogiques **e-learning**

Durée **21 heures** soit 3 jours de formation

Modalité d'organisation **"Présentielle"**

MAINTIEN ET ACTUALISATION DES COMPÉTENCES DE FORMATEUR SST (MAC FO SST)

Objectif **Renouveler ses compétences de formateur SST**

Compétences visées :

- Maintenir et actualiser ses compétences techniques et pédagogiques en matière d'enseignement du sauvetage secourisme du travail
- Renouveler sa capacité à former et évaluer des SST

Le programme théorique :

Retours d'expérience
- Echanges de pratique
- Présentation des actions de formation

Actualisation des connaissances
- La réglementation
- Le contenu du programme SST
- L'évaluation des SST
- Les procédures administratives

Aspects pédagogiques
- La pédagogie spécifique à l'enseignement du SST
- Les situations d'accidents du travail simulés
- Les outils pédagogiques
- Le document de référence
- Le guide des données techniques

Animation de séquence

Le programme pratique :

- Echanges
- Retours d'expérience
- Jeux de rôles
- Construction et animation de séquences pédagogiques
- Utilisation d'outils pédagogiques **e-learning**

Pré-requis
Formateur SST / Bases en prévention de l'INRS

Public concerné
Tout public

Intervenant
Formateur certifié INRS

Participants
4 à 10 stagiaires

Evaluation
Remise d'une attestation INRS et d'un certificat de réalisation

Ressources mobilisées
Plateforme e-learning
Jeux de rôles - Outils d'apprentissage

Méthodes pédagogiques
Interactif et travaux de sous groupe

Accessibilité PMR
Compétences accessibles

FORMATEUR D'ACTEURS EN PRÉVENTION & SECOURS (FO APS) SECTEUR AIDE ET SOIN À DOMICILE

Modalité d'organisation "Présentielle"

Durée **56 heures** soit 8 jours de formation

Objectif **Acquérir les compétences nécessaires pour former des Acteurs en Prévention & Secours secteur Aide et Soin à Domicile**

Pré-requis
Formateur SST / Bases en prévention de l'INRS

Public concerné
Tout public

Intervenant
Formateur certifié INRS

Participants
4 à 10 stagiaires

Evaluation
Remise d'une attestation INRS et d'un certificat de réalisation

Ressources mobilisées
Plateforme e-learning
Jeux de rôles - Outils d'apprentissage

Méthodes pédagogiques
Interactif et travaux de sous groupe

Accessibilité PMR
Compétences accessibles

Compétences visées :

- Identifier les besoins en prévention de l'entreprise
- Réaliser une démarche d'évaluation des risques professionnels dans le cadre d'une formation-action APS ASD
- Organiser, animer et évaluer une formation-action APS ASD

Le programme théorique :

Cerner le dispositif ASD dans sa globalité

- Définition de la prévention
- Présentation des différents acteurs de la prévention
- Le double rôle de l'APS ASD
- Les enjeux de la prévention

Participer au projet de prévention dans l'établissement

- Analyser les besoins de l'entreprise
- Adapter le projet à l'entreprise
- Mobiliser les acteurs et promouvoir le dispositif

Analyser une situation de travail et proposer des pistes de solution

- Cerner la méthode d'analyse de situation de travail
- Déterminer des pistes de solution et maîtriser les outils pour les hiérarchiser
- Mettre en place un plan d'actions en fonction des mesures préventives

Construire un déroulé pédagogique adapté à une formation APS ASD

- Organiser des séquences pédagogiques
- Adapter son discours à un public adulte
- Maîtriser les différentes méthodes d'évaluation
- Gérer administrativement une session de formation

Accompagner la mobilité de la personne aidée, en prenant soin de l'autre et de soi

- Construire un accompagnement à la mobilité adapté à la situation variable de la personne aidée

Le programme pratique :

- Construction projet de prévention
- Construction et animation de séquences pédagogiques
- Utilisation d'outils pédagogiques **e-learning**

Référent pédagogique : **Julien GUILLON**

Contact : contact@stoporisk.fr - www.stoporisk.fr

Tarif : **1490.00€ / stagiaire**

Durée **28 heures** soit 4 jours de formation

Modalité d'organisation **"Présentielle"**

MAINTIEN ET ACTUALISATION DES COMPÉTENCES DE FORMATEUR APS ASD

Objectif **Renouveler ses compétences de formateur APS ASD**

Compétences visées :

- Maintenir et actualiser ses compétences techniques et pédagogiques en matière d'enseignement de la prévention et du secours pour le secteur ASD
- Renouveler sa capacité à former et évaluer des APS ASD

Le programme théorique :

Retours d'expérience
- Echanges de pratique
- Présentation des actions de formation

Actualisation des connaissances
- La réglementation
- Le contenu du programme APS ASD
- L'évaluation des APS ASD
- Les procédures administratives

Aspects pédagogiques
- La pédagogie spécifique à l'enseignement du APS ASD
- Les situations d'accidents du travail simulés
- Les outils pédagogiques
- Le document de référence
- Le guide des données techniques

Animation de séquences

Le programme pratique :

- Echanges
- Retours d'expérience
- Jeux de rôles
- Construction et animation de séquences pédagogiques
- Utilisation d'outils pédagogiques **e-learning**

Pré-requis
Formateur APS ASD / Bases en prévention de l'INRS

Public concerné
Tout public

Intervenant
Formateur certifié INRS

Participants
4 à 10 stagiaires

Evaluation
Remise d'une attestation INRS et d'un certificat de réalisation

Ressources mobilisées
Plateforme e-learning
Jeux de rôles - Outils d'apprentissage

Méthodes pédagogiques
Interactif et travaux de sous groupe

Accessibilité PMR
Compétences accessibles

FORMATEUR D'ACTEURS EN PRÉVENTION DES RISQUES LIÉS À L'ACTIVITÉ PHYSIQUE (FO PRAP)

Modalité d'organisation "Présentielle"

Durée **98 heures** soit 14 jours de formation

Objectif **Acquérir les compétences nécessaires pour former des acteurs en prévention des risques liés à l'activité physique**

Pré-requis
Bases en prévention de l'INRS

Public concerné
Tout public

Intervenant
Formateur certifié INRS

Participants
4 à 10 stagiaires

Evaluation
Remise d'une attestation INRS et d'un certificat de réalisation

Ressources mobilisées
Plateforme e-learning
Jeux de rôles - Outils d'apprentissage

Méthodes pédagogiques
Interactif et travaux de sous groupe

Accessibilité PMR
Compétences accessibles

Compétences visées :

- Identifier les besoins en prévention de l'entreprise
- Réaliser une démarche d'évaluation des risques professionnels dans le cadre d'une formation-action PRAP
- Organiser, animer et évaluer une formation-action PRAP

Le programme théorique :

Cerner le dispositif PRAP dans sa globalité

- Définition de la prévention
- Présentation des différents acteurs de la prévention
- Le rôle de l'acteur PRAP
- Les enjeux de la prévention

Participer au projet de prévention dans l'établissement

- Analyser les besoins de l'entreprise
- Adapter le projet à l'entreprise
- Mobiliser les acteurs et promouvoir le dispositif

Analyser une situation de travail et proposer des pistes de solution

- Cerner la méthode d'analyse de situation de travail adaptée aux risques de l'intervenant à domicile
- Déterminer des pistes de solution et maîtriser les outils pour les hiérarchiser
- Mettre en place un plan d'actions en fonction des mesures préventives

Construire un déroulé pédagogique adapté à une formation PRAP

- Organiser des séquences pédagogiques
- Adapter son discours à un public adulte
- Maîtriser les différentes méthodes d'évaluation des stagiaires
- Gérer administrativement une session de formation

Accompagner la mobilité de la personne aidée, en prenant soin de l'autre et de soi

- Construire un accompagnement à la mobilité adapté à la situation variable de la personne aidée

Le programme pratique :

- Construction projet de prévention
- Construction et animation de séquences pédagogiques
- Utilisation d'outils pédagogiques **e-learning**

Référent pédagogique : **Julien GUILLON**

Contact : contact@stoporisk.fr - www.stoporisk.fr

Tarif : **2500.00€ / stagiaire**

Durée **28 heures** soit 4 jours de formation

Modalité d'organisation **"Présentielle"**

MAINTIEN ET ACTUALISATION DES COMPÉTENCES DE FORMATEUR PRAP

Objectif **Renouveler ses compétences de formateur PRAP**

Compétences visées :

- Maintenir et actualiser ses compétences techniques et pédagogiques en matière d'enseignement de la prévention des risques liés à l'activité physique
- Renouveler sa capacité à former et évaluer des PRAP

Le programme théorique :

Retours d'expérience
- Echanges de pratique
- Présentation des actions de formation

Actualisation des connaissances
- La réglementation
- Le contenu des programmes PRAP IBC et 2S
- L'évaluation des PRAP
- Les procédures administratives

Aspects pédagogiques
- La pédagogie spécifique à l'enseignement du PRAP
- Les situations d'accidents du travail simulés
- Les outils pédagogiques
- Le document de référence
- Le guide des données techniques

Animation de séquence

Le programme pratique :

- Echanges
- Retours d'expérience
- Jeux de rôles
- Construction et animation de séquences pédagogiques
- Utilisation d'outils pédagogiques

Pré-requis
Formateur PRAP2S / Bases en prévention de l'INRS

Public concerné
Tout public

Intervenant
Formateur certifié INRS

Participants
4 à 10 stagiaires

Evaluation
Remise d'une attestation INRS et d'un certificat de réalisation

Ressources mobilisées
Plateforme e-learning
Jeux de rôles - Outils d'apprentissage

Méthodes pédagogiques
Interactif et travaux de sous groupe

Accessibilité PMR
Compétences accessibles

Référent pédagogique : **Julien GUILLON**

Contact : contact@stoporisk.fr - www.stoporisk.fr

Tarif : **690.00€ / stagiaire**

NOS FORMATIONS E-LEARNING

Sur certaines fiches programmes vous découvrirez ces icônes :

- Les formations qui obtiennent un grand succès
- Les formations disponibles en vidéos
- Langues disponibles

E-LEARNING 1/2 :

FORMATIONS INCENDIE

70	Responsable évacuation
71	Equipier de 1ere intervention incendie & secours
72	Equipier de 1ere intervention incendie
73	Equipier évacuation incendie
74	Organiser un exercice évacuation

FORMATIONS SÉCURITÉ

76	Préserver sa santé physique lors du travail sur écran
77	Les bonnes pratiques lors du télétravail
78	Gestes & Postures
79	Habilitation électrique - H0 B0
80	Habilitation électrique - BS BE
81	Habilitation électrique - H1 B1 V BR BC HC
82	Travail en hauteur - Port du harnais
83	Poussières de bois
84	Produits chimiques
85	AIPR Encadrants et concepteur
86	AIPR opérateur
87	Hygiène alimentaire
88	Sécurité routière
89	Les équipements de protection individuelle

FORMATIONS SECOURS

91	Utilisation du défibrillateur
92	Devenir secouriste - les gestes qui sauvent
93	Étouffement
94	Hémorragie
95	Brûlure
96	Inconscience
97	Plaie grave
98	Malaise
99	Traumatisme
100	Préventeur et Secouriste en Entreprise (PSE)
101	Premier secours en santé mentale

E-LEARNING 2/2 :

FORMATIONS MANAGEMENT S&ST

103 Réaliser son Document Unique d'Evaluation des Risques Professionnels
104 Manager la Santé & Sécurité au Travail
105 Analyser les situations de travail dangereuses et les Accidents du Travail

FORMATIONS PRÉVENTION DES RISQUES

107 Les fondamentaux de la prévention des risques
108 Préventeur et Secouriste en Entreprise (PSE)
109 Piloter une démarche de prévention des risques professionnels
110 Manager une démarche de prévention des risques professionnels
112 Piloter une démarche de prévention des RPS
113 Prévenir les Risques PsychoSociaux (RPS) à destination des collaborateurs
114 Prévenir les Risques PsychoSociaux (RPS) à destination des managers
115 Connaître et prévenir les conduites addictives en entreprise
116 Manager un projet de prévention des conduites addictives
117 Connaître et prévenir l'addiction à l'alcool
118 Connaître et prévenir l'addiction au tabac
119 Prévenir les risques liés à l'épuisement professionnel
120 Prévenir le sexisme et harcèlement sexuel
121 Prévenir les violences au travail et le harcèlement moral

FORMATIONS DE FORMATEUR

123 Formateur en sécurité incendie
124 Formateur de préventeur et secouriste en entreprise
125 Formateur Document Unique
126 Formateur de secourisme - les gestes qui sauvent
127 Préparer sa certification QUALIOPI
128 Construction andragogique
129 Formateur en Gestes & postures
130 Formateur en analyse d'Accidents du Travail
131 Formateur en Risques Psychosociaux (RPS)
132 Formateur en habilitation électrique
133 Formateur en prévention des risques liés au travail sur écran
134 Formateur de référent en Santé & Sécurité au Travail

Sur certaines fiches programmes vous découvrirez ces icônes :

Les formations qui obtiennent un grand succès

Les formations disponibles en vidéos

Langues disponibles

FORMATIONS INCENDIE

Organisation :
E-learning

Les formations incendie en e-learning :

Il s'agit sans aucun doute des formations les plus courantes en entreprises.

Que dit la réglementation ?

L'article R4227-28 du code du travail indique que l'employeur doit prendre toutes les mesures nécessaires pour combattre un feu naissant rapidement et efficacement.
L' article R4227-39 du code du travail indique que 100 % des travailleurs doivent être informés des conduites à tenir en cas d'incendie tous les 6 mois.
Enfin la règle APSAD R6 indique que 10% des effectifs doit manipuler un extincteur au moins une fois par an.

Les attestations obtenues doivent être intégrées au **passeport prévention**.

Les solutions ?

Nos formations sont accessibles toute l'année grâce à la mise à disposition de notre plateforme e-learning. Ainsi il devient extrêmement facile de former un grand nombre de personnes et de répondre aux obligations légales.

STOPORISK vous présente ses formations e-learning en page 70 à 74 ou multimodales (Voir page 136).

70 Responsable évacuation
71 Equipier de 1ere intervention incendie & secours
72 Equipier de 1ere intervention incendie
73 Equipier évacuation incendie
74 Organiser un exercice évacuation

Les formations qui obtiennent un grand succès

Les langues disponibles

Les formations disponibles en vidéos

Les formations disponibles en **multimodal**

Maîtriser l'évacuation

Manipuler un extincteur

Durée **1 heure**

Accessible **1 an**

Modalité d'organisation **"E-learning"**

RESPONSABLE ÉVACUATION

Objectif **Assurer la coordination des actions d'évacuation en cas d'incendie**

Compétences visées :

- Être acteur de la prévention incendie de l'établissement
- Acquérir les principes fondamentaux d'organisation et de gestion de l'évacuation de l'entreprise en cas d'incendie
- Connaître le rôle de chaque intervenant lors de l'évacuation
- Transmettre les informations recueillies aux secours

Module 1 : Intégrer la prévention du risque incendie

- Les enjeux de la prévention
- Notions de danger, risques et causes d'incendie
- Les moyens de prévention internes

Module 2 : Les difficultés liées à l'évacuation

- Les facteurs humains, techniques et organisationnels

Module 3 : L'évacuation

- Organisation interne
- Les différents acteurs d'évacuation de l'entreprise
- Les consignes spécifiques
- Les rôles du responsable évacuation, guide file, serre file
- Le plan d'évacuation
- Repérage des cheminements d'évacuation et des points de rassemblement

Pré-requis
Un support (ordinateur, tablette, smartphone) et une connexion internet

Public concerné
Tous les salariés

Concepteur
Formateur spécialiste du risque incendie

Participants
Sans limite

Evaluation
Évaluation à chaque module
Remise d'une attestation de fin de formation

Ressources mobilisées
Plateforme e-learning
Quiz, vidéos, mots croisés, images animées …

Méthodes pédagogiques
Ludiques et dynamiques

Accessibilité PMR
Compétences accessibles

Référent pédagogique : **Julien GUILLON**

Contact : contact@stoporisk.fr - www.stoporisk.fr

Tarif : **50.00€ / stagiaire**

EL1.1

EQUIPIER DE 1ERE INTERVENTION INCENDIE & SECOURS

Modalité d'organisation "E-learning"

Durée 5 heures

Accessible 1 an

Objectif *Assurer les premières actions de secours en cas d'incendie et d'accident du travail*

Pré-requis
Un support (ordinateur, tablette, smartphone) et une connexion internet

Public concerné
Tous les salariés

Concepteur
Formateur spécialiste du risque incendie

Participants
Sans limite

Evaluation
Évaluation à chaque module
Remise d'une attestation de fin de formation

Ressources mobilisées
Plateforme e-learning
Quiz, vidéos, mots croisés, images animées …

Méthodes pédagogiques
Ludiques et dynamiques

Accessibilité PMR
Compétences accessibles

Compétences visées :

- Sensibiliser le personnel à la naissance d'un feu, sa propagation, à l'importance de la prévention et à la lutte contre l'incendie en tenant compte des spécificités de l'entreprise
- Initiation à l'utilisation d'extincteurs sur feu naissant
- Être capable d'agir et de réagir face à un feu naissant et d'organiser l'évacuation des locaux
- Être capable de prendre en charge une victime : Qui ne répond pas mais respire et qui ne répond pas et ne respire pas

Module 1 : La théorie du feu
- Les causes des incendies
- Le mécanisme de combustion
- Les différentes classes de feux
- Les modes de propagation

Module 2 : Rôles et procédures d'évacuation
- Composition et rôle de l'équipe d'évacuation
- Connaissances des cheminements et points de rassemblement
- Définition des procédures d'évacuation

Module 3 : Les moyens d'extinction
- Les différents moyens d'extinction
- Les moyens d'extinction spécifiques
- Principes de fonctionnement et manipulation d'extincteurs

Module 4 : Prévention du risque incendie
- Les zones à risques en entreprise
- L'évaluation du risque incendie et intégration au DUERP
- Prévoir des mesures de prévention, une obligation réglementaire

Module 5 : Protéger des lieux
- L'analyse de l'accident
- Agir et protéger
- L'alerte aux populations et alertes particulières

Module 6 : Examiner la victime
- Déceler une urgence vitale
- Déceler les autres détresses
- Alerter les secours spécialisés

Module 7 : Réagir face à :
- Une hémorragie
- Un étouffement total et partiel
- L'inconscience
- L'arrêt cardio-respiratoire et l'utilisation du défibrillateur
- Le malaise
- La brûlure
- Le traumatisme
- La plaie

Référent pédagogique : **Julien GUILLON**

Contact : contact@stoporisk.fr - www.stoporisk.fr

Tarif : **78.00€ / stagiaire**

Durée **2 heures**

Accessible **1 an**

Modalité d'organisation **"E-learning"**

EQUIPIER DE 1ERE INTERVENTION INCENDIE

Objectif *Assurer les premières actions de secours en cas d'incendie*

Compétences visées :

- Sensibiliser le personnel à la naissance d'un feu, sa propagation, à l'importance de la prévention et à la lutte contre l'incendie en tenant compte des spécificités de l'entreprise
- Initiation à l'utilisation d'extincteurs sur feu naissant
- Être capable d'agir et de réagir face à un feu naissant et d'organiser l'évacuation des locaux

Module 1 : La théorie du feu

- Les causes des incendies
- Le mécanisme de combustion
- Les différentes classes de feux
- Les modes de propagation
- Les conséquences des incendies en entreprise

Module 2 : Rôles et procédures d'évacuation

- Composition et rôle de l'équipe d'évacuation
- Connaissances des cheminements et points de rassemblement
- Définition des procédures d'évacuation

Module 3 : Les moyens d'extinction

- Les différents moyens d'extinction
- Les 4 modes d'extinction
- Les moyens d'extinction spécifiques
- Principes de fonctionnement et manipulation d'extincteurs

Module 4 : Prévention du risque incendie

- Les zones à risques en entreprise
- L'évaluation du risque incendie et intégration au DUERP
- Prévoir des mesures de prévention, une obligation réglementaire

Pré-requis
Un support (ordinateur, tablette, smartphone) et une connexion internet

Public concerné
Tous les salariés

Concepteur
Formateur spécialiste du risque incendie

Participants
Sans limite

Evaluation
Évaluation à chaque module
Remise d'une attestation de fin de formation

Ressources mobilisées
Plateforme e-learning
Quiz, vidéos, mots croisés, images animées

Méthodes pédagogiques
Ludiques et dynamiques

Accessibilité PMR
Compétences accessibles

Référent pédagogique : **Julien GUILLON**

Contact : contact@stoporisk.fr - www.stoporisk.fr

Tarif : **30.00€ / stagiaire**

EL1.3

EQUIPIER ÉVACUATION INCENDIE GUIDE-FILE, SERRE-FILE

Modalité d'organisation "E-learning"

Durée 1 heure

Accessible 1 an

Objectif *Participer au bon déroulement de l'évacuation des locaux en cas d'incendie*

Pré-requis
Un support (ordinateur, tablette, smartphone) et une connexion internet

Public concerné
Tous les salariés

Concepteur
Formateur spécialiste du risque incendie

Participants
Sans limite

Evaluation
Évaluation à chaque module
Remise d'une attestation de fin de formation

Ressources mobilisées
Plateforme e-learning
Quiz, vidéos, mots croisés, images animées …

Méthodes pédagogiques
Ludiques et dynamiques

Accessibilité PMR
Compétences accessibles

Compétences visées :

- Sensibiliser le personnel à l'évacuation d'un bâtiment en cas d'incendie
- Connaître les consignes d'évacuation, les itinéraires et les points de rassemblement

Module 1 : La théorie du feu

- Les causes des incendies
- Le mécanisme de combustion
- Les différentes classes de feux
- Les modes de propagation
- Les conséquences des incendies en entreprise

Module 2 : Rôles et procédures d'évacuation

- Composition et rôle de l'équipe d'évacuation
- Connaissances des cheminements et points de rassemblement
- Définition des procédures d'évacuation

Référent pédagogique : **Julien GUILLON**

Contact : contact@stoporisk.fr - www.stoporisk.fr

Tarif : **15.00€ / stagiaire**

Durée 30 minutes

Accessible 1 an

Modalité d'organisation "E-learning"

ORGANISER UN EXERCICE EVACUATION INCENDIE

Objectif *Préparer l'évaluation des capacités de l'entreprise à évacuer les locaux lors d'une simulation*

Compétences visées :

- Évaluer le comportement du personnel lors d'un exercice d'évacuation grandeur nature
- Evaluer l'organisation de l'évacuation et proposer d'éventuelles améliorations

Le programme pratique :

L'exercice

- Enfumage d'un ou plusieurs locaux en fumée froide
- Déclenchement du signal d'alarme
- Réalisation de l'évacuation
- Simulation d'alerte des services de secours
- Prise de contact avec les différents responsables
- Evaluation de l'exercice et propositions d'améliorations

Pré-requis
Un support (ordinateur, tablette, smartphone) et une connexion internet

Public concerné
Tous les salariés

Concepteur
Formateur spécialiste du risque incendie

Participants
Sans limite

Evaluation
Évaluation à chaque module
Remise d'une attestation de fin de formation

Ressources mobilisées
Plateforme e-learning
Quiz, vidéos, mots croisés, images animées

Méthodes pédagogiques
Ludiques et dynamiques

Accessibilité PMR
Compétences accessibles

Référent pédagogique : **Julien GUILLON**

Contact : contact@stoporisk.fr - www.stoporisk.fr

Tarif : **30.00€ / stagiaire**

EL1.5

FORMATIONS SÉCURITÉ

Organisation :
E-learning



Les formations sécurité en entreprise :

Des formations utiles aux travailleurs exposés aux risques spécifiques à leur activité.

Que dit la réglementation ?

L'article D6113-1 du code du travail indique que l'employeur doit développer les compétences des personnels qu'il emploie pour garantir leur sécurité.
L'article D6113-2 du code du travail précise que les travailleurs doivent maîtriser les gestes et postures et connaître les règles d'hygiène et de sécurité.

Les attestations obtenues doivent être intégrées au **passeport prévention**.

Les solutions ?

Nos formations sont accessibles toute l'année grâce à la mise à disposition de notre plateforme e-learning. Ainsi il devient extrêmement facile de former un grand nombre de personnes et de répondre aux obligations légales.

STOPORISK vous présente ses formations e-learning en page 76 à 89 ou multimodales (Voir page 139).

Maîtriser les gestes & postures

Respecter les règles de sécurité

76 Préserver sa santé physique lors du travail sur écran
77 Gestes & Postures
78 Habilitation électrique - H0 B0
79 Habilitation électrique - BS BE
80 Habilitation électrique - H1 B1 V BR BC HC
81 Les bonnes pratiques lors du télétravail
82 Travail en hauteur - Port du harnais
83 Poussières de bois
84 Produits chimiques
85 AIPR Encadrants et concepteur
86 AIPR opérateur
87 Hygiène alimentaire
88 Sécurité routière
89 Les équipements de protection individuelle

Les formations qui obtiennent un grand succès

Les langues disponibles

Les formations disponibles en vidéos

Les formations disponibles en **multimodal**

Durée 2 heures

Accessible 1 an

Modalité d'organisation "E-learning"

PRÉSERVER SA SANTÉ PHYSIQUE LORS DU TRAVAIL SUR ÉCRAN

Objectif *Organiser son poste de travail et préserver sa santé*

Compétences visées :

- Connaître les risques du travail sur écran et comprendre l'intérêt de la prévention
- Identifier les postes de travail à risques de TMS
- Adapter l'ergonomie du poste de travail
- Adapter et optimiser ses pratiques professionnelles

Module 1 : Identifier la place de l'activité physique dans l'activité professionnelle

- Les notions d'Accidents de Travail et de Maladies Professionnelles (AT/MP)
- Les notions de danger, de risque et de dommage
- Les préjudices économiques et humains pour l'ensemble de la structure

Module 2 : Comprendre le corps humain et les risques d'atteintes à la santé liés au travail sur écran

- Les notions de base d'anatomie et de physiologie
- Les atteintes de l'appareil locomoteur et ses conséquences
- Les facteurs de risques aggravants .

Module 3 : Analyser son propre poste de travail et dégager des pistes de solution

- La notion de situation de travail
- Description des sollicitations corps dans son activité
- L'ergonomie du poste de travail sur écran

Module 4 : Mise en situation des principes de sécurité physique et d'économie d'efforts

- Intégrer les principes de sécurité physique et d'économie d'efforts
- Appliquer ces principes à la manutention manuelle de charges inertes
- Echauffements et étirements à la prise de poste

Pré-requis
Un support (ordinateur, tablette, smartphone) et une connexion internet

Public concerné
Tous les salariés

Concepteur
Formateur spécialiste du risque physique

Participants
Sans limite

Evaluation
Évaluation à chaque module
Remise d'une attestation de fin de formation

Ressources mobilisées
Plateforme e-learning
Quiz, vidéos, mots croisés, images animées

Méthodes pédagogiques
Ludiques et dynamiques

Accessibilité PMR
Compétences accessibles

Référent pédagogique : Julien GUILLON

Contact : contact@stoporisk.fr - www.stoporisk.fr

Tarif : 30.00€ / stagiaire

EL2.1

PRÉSERVER SA SANTÉ PHYSIQUE GESTES & POSTURES

Modalité d'organisation "E-learning"

Durée 2 heures

Accessible 1 an

Objectif *Appliquer les règles de sécurité physique et d'économie d'effort*

Pré-requis
Un support (ordinateur, tablette, smartphone) et une connexion internet

Public concerné
Tous les salariés

Concepteur
Formateur spécialiste du risque physique

Participants
Sans limite

Evaluation
Évaluation à chaque module
Remise d'une attestation de fin de formation

Ressources mobilisées
Plateforme e-learning
Quiz, vidéos, mots croisés, images animées …

Méthodes pédagogiques
Ludiques et dynamiques

Accessibilité PMR
Compétences accessibles

Compétences visées :

- Connaître les risques de son métier et comprendre l'intérêt de la prévention
- Identifier un danger et les risques associés
- Comprendre le fonctionnement du corps humain et les risques d'atteintes à la santé
- Analyser sa situation de travail et définir des pistes de solution
- Savoir adopter les bons gestes et postures dans son activité professionnelle

Module 1 : Identifier la place de l'activité physique dans l'activité professionnelle

- Les notions d'Accidents de Travail et de Maladies Professionnelles (AT/MP)
- Les notions de danger, de risque et de dommage
- Les préjudices économiques et humains pour l'ensemble de la structure

Module 2 : Comprendre le corps humain et les risques d'atteintes à la santé lors de la manutention manuelle

- Les notions de base d'anatomie et de physiologie
- Les atteintes de l'appareil locomoteur et ses conséquences
- Les facteurs de risques aggravants

Module 3 : Analyser son propre poste de travail et dégager des pistes de solution

- La notion de situation de travail
- Description des sollicitations corps dans son activité
- Les déterminants de cette activité
- L'élaboration et la communication des pistes de solution

Module 4 : Mise en situation des principes de sécurité

- Intégrer les principes de sécurité physique et d'économie d'efforts
- Appliquer ces principes à la manutention manuelle de charges inertes
- Echauffements et étirements à la prise de poste

Référent pédagogique : Julien GUILLON

Contact : contact@stoporisk.fr - www.stoporisk.fr

Tarif : 30.00€ / stagiaire

Durée 2 heures

Accessible 1 an

Modalité d'organisation "E-learning"

HABILITATION ÉLECTRIQUE Ho - Bo

Objectif *Réaliser des opérations d'ordre non électrique*

Compétences visées :

- Prendre conscience des risques liés au travail à proximité d'une source électrique
- Identifier et adopter la bonne conduite pour maîtriser ces risques
- Connaître la conduite à tenir en cas d'urgence

Module 1 : L'Électricité

- Les notions élémentaires d'électricité
- Les effets du courant électrique sur le corps humain
- Les domaines de tension
- Les différents ouvrages et installations

Module 2 : La prévention du risque électrique

- Les différents acteurs
- L'habilitation Bo, Ho, Hov pour qui ?
- Les zones d'environnements et leurs limites
- Les limites de l'habilitation "indice 0"
- Prescription de sécurité associés aux zones d'environnement et aux opérations.
- Prévention des risques lors de la conception des installations
- Les indices de protection et de résistance
- Zone de travail: Signalisation, balisage et surveillance
- L'évaluation du risque électrique et mise en oeuvre des mesures de prévention

Module 3 : Comment réagir face aux Incidents, Incendies et Accidents d'origine électrique ?

- Les incidents sur ouvrage ou installation électrique lors de travaux ou opérations
- Les incendies sur ouvrage ou installation électrique
- Conduite à tenir face aux accidents d'origine électrique
- De l'alerte au secours

Pré-requis
Un support (ordinateur, tablette, smartphone) et une connexion internet

Public concerné
Tous les salariés

Concepteur
Formateur spécialiste du risque électrique

Participants
Sans limite

Evaluation
Évaluation à chaque module
Remise d'une attestation de fin de formation

Ressources mobilisées
Plateforme e-learning
Quiz, vidéos, mots croisés, images animées …

Méthodes pédagogiques
Ludiques et dynamiques

Accessibilité PMR
Compétences accessibles

Référent pédagogique : Julien GUILLON

Contact : contact@stoporisk.fr - www.stoporisk.fr

Tarif : 30.00€ / stagiaire

HABILITATION ÉLECTRIQUE
BS - BE Manoeuvre

Modalité d'organisation "E-learning"

Durée 3 heures

Accessible 1 an

Objectif *Intervenir à proximité de locaux d'accès réservés aux électriciens*

Pré-requis
Un support (ordinateur, tablette, smartphone) et une connexion internet

Public concerné
Tous les salariés

Concepteur
Formateur spécialiste du risque électrique

Participants
Sans limite

Evaluation
Évaluation à chaque module
Remise d'une attestation de fin de formation

Ressources mobilisées
Plateforme e-learning
Quiz, vidéos, mots croisés, images animées …

Méthodes pédagogiques
Ludiques et dynamiques

Accessibilité PMR
Compétences accessibles

Compétences visées :

- Sensibiliser les participants aux dangers de l'électricité
- Appliquer les règles permettant d'effectuer les opérations élémentaires (BS) et les opérations spécifiques du BE HE manoeuvre

Module 1 : L'Électricité

- Les notions élémentaires d'électricité
- Les effets du courant électrique sur le corps humain
- Les domaines de tension
- Les différents ouvrages et installations

Module 2 : La prévention du risque électrique

- Les différents acteurs
- L'habilitation BS BE HE Manoeuvre, pour qui ?
- Les zones d'environnements et leurs limites
- Les limites de l'habilitation "indice 0"
- Prescription de sécurité associés aux zones d'environnement et aux opérations.
- Prévention des risques lors de la conception des installations
- Les indices de protection et de résistance
- Zone de travail: Signalisation, balisage et surveillance
- L'évaluation du risque électrique et mise en oeuvre des mesures de prévention

Module 3 : Interventions et opérations de l'habilitation BS et BE-HE manoeuvre

- Les interventions élémentaires du niveau BS
- Les interventions spécifiques liées à la mention "manoeuvre" du niveau BE-HE

Module 4 : Comment réagir face aux Incidents, Incendies et Accidents d'origine électrique ?

- Les incidents sur ouvrage ou installation électrique lors de travaux ou opérations
- Les incendies sur ouvrage ou installation électrique
- Conduite à tenir face aux accidents d'origine électrique
- De l'alerte au secours

Durée 4 heures

Accessible 1 an

Modalité d'organisation "E-learning"

HABILITATION ÉLECTRIQUE
H1 B1 V BR BC HC

Objectif *Maîtriser les méthodes et procédures pour intervenir sur les installations électriques*

Compétences visées :

- Prendre conscience des risques liés au travail à proximité d'une source électrique
- Identifier et adopter la bonne conduite pour maîtriser ces risques
- Connaître la conduite à tenir en cas d'urgence

Module 1 : L'Électricité

- Les notions élémentaires d'électricité
- Les effets du courant électrique sur le corps humain
- Les domaines de tension
- Les différents ouvrages et installations

Module 2 : La prévention du risque électrique

- Les différents acteurs
- Les différentes habilitations
- Les zones d'environnements et leurs limites
- Les limites de l'habilitation
- Prescription de sécurité associés aux zones d'environnement et aux opérations.
- Prévention des risques lors de la conception des installations
- Les indices de protection et de résistance
- Zone de travail: Signalisation, balisage et surveillance
- L'évaluation du risque électrique et mise en oeuvre des mesures de prévention

Module 3 : Comment réagir face aux Incidents, Incendies et Accidents d'origine électrique ?

- Les incidents sur ouvrage ou installation électrique lors de travaux ou opérations
- Les incendies sur ouvrage ou installation électrique
- Conduite à tenir face aux accidents d'origine électrique
- De l'alerte au secours

Module 4 : Les travaux hors tension en BT

- La consignation et déconsignation en BT
- Mission du chargé de consignation, du chargé de travaux et l'exécutant

Module 5 : Les travaux au voisinage de pièces nues sous tension BT

- Evaluation des risques
- Procédure à mettre en œuvre
- Mission du surveillant de sécurité électrique

Pré-requis
Un support (ordinateur, tablette, smartphone) et une connexion internet

Public concerné
Tous les salariés

Concepteur
Formateur spécialiste du risque électrique

Participants
Sans limite

Evaluation
Évaluation à chaque module
Remise d'une attestation de fin de formation

Ressources mobilisées
Plateforme e-learning
Quiz, vidéos, mots croisés, images animées …

Méthodes pédagogiques
Ludiques et dynamiques

Accessibilité PMR
Compétences accessibles

Référent pédagogique : Julien GUILLON

Contact : contact@stoporisk.fr - www.stoporisk.fr

Tarif : 50.00€ / stagiaire

Modalité d'organisation "E-learning"

Durée 1 heure

Accessible 1 an

Objectif *Maîtriser les notions d'organisation et de prévention du télétravail*

TÉLÉTRAVAIL

Pré-requis
Un support (ordinateur, tablette, smartphone) et une connexion internet

Public concerné
Tous les salariés

Concepteur
Formateur spécialiste du management

Participants
Sans limite

Evaluation
Évaluation à chaque module
Remise d'une attestation de fin de formation

Ressources mobilisées
Plateforme e-learning
Quiz, vidéos, mots croisés, images animées …

Méthodes pédagogiques
Ludiques et dynamiques

Accessibilité PMR
Compétences accessibles

Compétences visées :

- Connaître les spécificités du télétravail
- Organiser son poste de télétravail
- Communiquer avec les collaborateurs et managers

Module 1 : Préparer son environnement de télétravail

- Les principales notions du télétravail
- Organiser son poste de télétravail
- Les pièges du télétravail

Module 2 : Communiquer pour mieux télétravailler

- Les canaux de communication
- Les relations avec les managers
- Manager les équipes en télétravail

Module 3 : La réglementation autour du télétravail

- Les obligations de l'employeur
- La prévention des TMS
- Les RPS et conduites addictives

Durée 2 heures

Accessible 1 an

Modalité d'organisation "E-learning"

Objectif *Connaître les fondamentaux du travail en hauteur*

Compétences visées :

- Connaître et maîtriser la prévention du risque lié au travail en hauteur
- Appliquer les règles permettant d'effectuer les opérations de travail en hauteur

Module 1 : Le risque de chute de hauteur
- Les accidents liés aux chutes de hauteur
- Interprétation et analyse du risque de chute de hauteur

Module 2 : La prévention du risque de chutes de hauteur
- Les organismes de prévention en lien avec le travail en hauteur
- Les organismes professionnels en lien avec le travail en hauteur
- La prévention pour les travaux en hauteur
- Les environnements spécifiques

Module 3 : Les équipements pour le travail en hauteur
- Les Équipements de Protection Collective (EPC)
- Les Équipements de Protection Individuelle (EPI)
- La vérification des EPI contre les chutes de hauteur

Module 4 : Mise en oeuvre des dispositifs d'ancrage
- Les dispositifs d'ancrage type A
- Les dispositifs d'ancrage type B
- Les dispositifs d'ancrage type C
- Les dispositifs d'ancrage type D
- Les dispositifs d'ancrage type E

Module 4 : Secours, les systèmes de sauvetage
- Réaliser un sauvetage
- Le sac de secours
- Les ancrages des dispositifs de sauvetage
- Les différentes types de sauvetage

Pré-requis
Un support (ordinateur, tablette, smartphone) et une connexion internet

Public concerné
Tous les salariés

Concepteur
Formateur spécialiste du travail en hauteur

Participants
Sans limite

Evaluation
Évaluation à chaque module
Remise d'une attestation de fin de formation

Ressources mobilisées
Plateforme e-learning
Quiz, vidéos, mots croisés, images animées …

Méthodes pédagogiques
Ludiques et dynamiques

Accessibilité PMR
Compétences accessibles

TRAVAIL EN HAUTEUR
PORT DU HARNAIS

Référent pédagogique : Julien GUILLON

Contact : contact@stoporisk.fr - www.stoporisk.fr

Tarif : 40.00€ / stagiaire

EL2.7

Modalité d'organisation "E-learning"

Durée 1 heure

Accessible 1 an

POUSSIÈRES DE BOIS

Objectif *Prévenir les risques liés aux poussières de bois*

Pré-requis
Un support (ordinateur, tablette, smartphone) et une connexion internet

Public concerné
Tous les salariés

Concepteur
Formateur spécialiste du risque chimique

Participants
Sans limite

Evaluation
Évaluation à chaque module
Remise d'une attestation de fin de formation

Ressources mobilisées
Plateforme e-learning
Quiz, vidéos, mots croisés, images animées …

Méthodes pédagogiques
Ludiques et dynamiques

Accessibilité PMR
Compétences accessibles

Compétences visées :

- Connaître le risque lié aux poussières de bois et les effets sur la santé
- Agir en prévention du risque lié aux poussières de bois
- Identifier la réglementation associée

Module 1 : Le risque lié à l'exposition aux poussières de bois

- Les poussières de bois, de quoi parle-t-on ?
- Les niveaux d'exposition
- Le risque incendie et ATEX
- Les atteintes à la santé

Module 2 : La prévention du risque lié aux poussières de bois

- Evaluation du risque
- La démarche de prévention

Module 3 : Les mesures de prévention à adopter

- L'aspiration et mesures à la source
- Les moyens de protection collective et individuelle
- L'information et formation des personnels
- Exemples d'application

Module 4 : La réglementation autour du risque lié aux poussières de bois

- Les obligations de l'employeur et du salarié

Durée 1 heure

Accessible 1 an

Modalité d'organisation "E-learning"

Objectif *Maîtriser les fondamentaux de la prévention du risque chimique*

Compétences visées :

- Sensibiliser les salariés à la sécurité liée aux produits chimiques
- Identifier les risques liés à la présence et à l'utilisation de produits chimiques
- Appliquer les principes de sécurité liés au transport, au stockage et à l'utilisation des produits chimiques

Module 1 : Réglementation

- Formation aux risques chimiques
- Evaluation des risques
- Notions d'accidents de travail et maladies professionnelles

Module 2 : Les risques liés aux produits chimiques

- Les notions de danger, de risque et de dommage
- Les différents produits chimiques et pictogrammes
- L'utilisation des produits chimiques
- Définition et généralités
- Les actions de prévention
- Les notions de sécurité de stockage et utilisation
- Risque CMR (Cancérigène, Mutagène, Reprotoxique)

Module 3 : La protection

- Les protections collectives et individuelles
- Etiquetage et fiche de données de sécurité
- Les règles de stockage et d'incompatibilité

Module 4 : Les règles de secours

- Les règles en matière de surveillance médicale
- Notions de secourisme et de secours incendie

Pré-requis
Un support (ordinateur, tablette, smartphone) et une connexion internet

Public concerné
Tous les salariés

Concepteur
Formateur spécialiste du risque chimique

Participants
Sans limite

Evaluation
Évaluation à chaque module
Remise d'une attestation de fin de formation

Ressources mobilisées
Plateforme e-learning
Quiz, vidéos, mots croisés, images animées …

Méthodes pédagogiques
Ludiques et dynamiques

Accessibilité PMR
Compétences accessibles

CHIMIQUE

Référent pédagogique : Julien GUILLON

Contact : contact@stoporisk.fr - www.stoporisk.fr

Tarif : 30.00€ / stagiaire

EL2.9

AIPR OPÉRATEUR

Modalité d'organisation "E-learning"

Durée 2 heures

Accessible 1 an

Objectif *Obtenir l'*autorisation d'intervention à proximité des réseaux en tant qu'opérateur

Pré-requis
Un support (ordinateur, tablette, smartphone) et une connexion internet

Public concerné
Tous les salariés

Concepteur
Formateur spécialiste des travaux publics

Participants
Sans limite

Evaluation
Évaluation à chaque module
Remise d'une attestation de fin de formation

Ressources mobilisées
Plateforme e-learning
Quiz, vidéos, mots croisés, images animées …

Méthodes pédagogiques
Ludiques et dynamiques

Accessibilité PMR
Compétences accessibles

Compétences visées :

- Identifier les différents types de réseaux et leurs risques (aérien, souterrains, subaquatiques)
- Adapter sa technique de travaux selon la typologie du chantier
- Appliquer les mesures de prévention et d'arrêt

Module 1 : Contexte de la réforme et de l'AIPR

- Réglementation,
- Responsabilités
- Rôles et missions (les différents acteurs)
- Les documents clés (Guide technique, DT, DICT, ATU, CR de Marquage…)

Module 2 : Les typologies de réseaux et les risques en cas d'endommagement

- Caractéristiques des réseaux
- Moyens d'identification d'un réseau (grillage avertisseur, affleurant)
- Classes de précision
- Rappel des règles de cartographie, topographie (échelles, altimétrie, planimétrie…)
- Repérage et précision de localisation
- Règles de marquage – piquetage

Module 3 : Règles de l'art lors des travaux à proximité des réseaux

- Terrassement avec engins
- Terrassement manuel ou mécanique avec des outils de chantier
- Travaux sans tranchée
- Règles de précaution

Module 4 : Sécurité et consignes en cas d'incident ou d'accident, cas pratiques réalisés durant la formation

- Lecture de plans
- Repérage de réseaux
- Marquage/ Piquetage

Durée 3 heures

Accessible 1 an

Modalité d'organisation "E-learning"

AIPR CONCEPTEUR / ENCADRANT

Objectif *Obtenir l'*autorisation d'intervention à proximité des réseaux en tant que concepteur / encadrant

Compétences visées :

- Appliquer les règles liées à la réforme anti-endommagement.
- Respecter les procédures administratives liées aux travaux de réseaux.
- Identifier les différentes typologies de réseaux et adapter les techniques de travaux selon les risques et les prescriptions en vigueur.
- Appliquer les mesures de prévention et d'arrêt de travaux.
-

Module 1 : Contexte de la réforme et de l'AIPR

- Cas d'accident
- Rôles et missions et responsabilités des différents acteurs
- Le guichet unique

Module 2 : Rappel de la réglementation

- Code du travail
- Code de l'environnement
- Les décrets
- Les guides techniques et fascicules

Module 3 : Procédures administratives

- Les acteurs, qui fait quoi ?
- DT et DICT
- Compte rendu de marquage
- Constats contradictoires et d'arrêt
- Avis de travaux urgent
- Exercice de mise en application sur le guichet unique

Module 4 : Les typologies de réseaux et les risques en cas d'endommagement

- Caractéristiques des réseaux
- Moyens d'identification d'un réseau (grillage avertisseur, affleurant)
- Classes de précision
- Rappel des règles de cartographie, topographie (échelles, altimétrie, planimétrie…)
- Repérage et Précision de localisation
- Règles de marquage – piquetage

Module 5 : Règles de l'art lors des travaux à proximité des réseaux

- Terrassement avec engins
- Terrassement manuel ou mécanique avec des outils de chantier
- Travaux sans tranchée
- Règles de précaution

Module 5 : Sécurité et consignes en cas d'incident ou d'accident

- Rédaction de DT – DICT
- Lecture de plans

Pré-requis
Un support (ordinateur, tablette, smartphone) et une connexion internet

Public concerné
Tous les salariés

Concepteur
Formateur spécialiste des travaux publics

Participants
Sans limite

Evaluation
Évaluation à chaque module
Remise d'une attestation de fin de formation

Ressources mobilisées
Plateforme e-learning
Quiz, vidéos, mots croisés, images animées …

Méthodes pédagogiques
Ludiques et dynamiques

Accessibilité PMR
Compétences accessibles

Référent pédagogique : Julien GUILLON

Contact : contact@stoporisk.fr - www.stoporisk.fr

Tarif : 60.00€ / stagiaire

EL2.11

Modalité d'organisation "E-learning"

Durée 2 heures

Accessible 1 an

HYGIÈNE ALIMENTAIRE

Objectif *Maîtriser les fondamentaux de l'hygiène alimentaire*

Pré-requis
Un support (ordinateur, tablette, smartphone) et une connexion internet

Public concerné
Tous les salariés

Concepteur
Formateur spécialiste de l'hygiène

Participants
Sans limite

Evaluation
Évaluation à chaque module
Remise d'une attestation de fin de formation

Ressources mobilisées
Plateforme e-learning
Quiz, vidéos, mots croisés, images animées …

Méthodes pédagogiques
Ludiques et dynamiques

Accessibilité PMR
Compétences accessibles

Compétences visées :
- Connaître la réglementation autour de l'hygiène alimentaire
- Appliquer les mesures de l'hygiène alimentaire

Module 1 : Réglementation
- Les acteurs et la réglementation en matière d'hygiène alimentaire

Module 2 : Les aliments et les risques
- Les risques et dangers de l'infection alimentaire
- La prévention des risques liés aux microbes alimentaires

Module 3 : Les bonnes pratiques d'hygiène
- Nettoyage et désinfection
- Les locaux
- Le personnel
- Les températures
- Le stockage
- Les principes à respecter

Durée 1 heure

Accessible 1 an

Modalité d'organisation "E-learning"

RISQUE ROUTIER

Objectif Maîtriser et prévenir le risque routier en entreprise

Compétences visées :

- Situer l'importance des risques routiers en entreprise
- Prendre connaissance des conséquences des comportements sur le risque routier
- Renouveler ses connaissances sur les règles de bonnes conduites à respecter

Module 1 : La réglementation de la route
- Les spécificités liés à l'entreprise
- Les principaux signaux routiers

Module 2 : Les statistiques liés à la sécurité routière
- Les catégories d'usagers
- La vitesse
- L'alcool
- Les médicaments
- Les drogues
- Le téléphone au volant
- La fatigue

Module 3 : Les risque routier pour les personnels
- Les organes de sécurité des véhicules
- La protection des motards

Module 4 : Agir en cas d'accident
- La protection des lieux
- L'examen de la victime
- L'alerte des secours spécialisés
- L'action de secours face à une victime

Pré-requis
Un support (ordinateur, tablette, smartphone) et une connexion internet

Public concerné
Tous les salariés

Concepteur
Formateur spécialiste du risque routier

Participants
Sans limite

Evaluation
Évaluation à chaque module
Remise d'une attestation de fin de formation

Ressources mobilisées
Plateforme e-learning
Quiz, vidéos, mots croisés, images animées …

Méthodes pédagogiques
Ludiques et dynamiques

Accessibilité PMR
Compétences accessibles

Référent pédagogique : Julien GUILLON

Contact : contact@stoporisk.fr - www.stoporisk.fr

Tarif : 30.00€ / stagiaire

EL2.13

EQUIPEMENTS DE PROTECTION INDIVIDUELLE (EPI)

Modalité d'organisation "E-learning"

Durée 45 minutes

Accessible 1 an

Objectif *Connaître les différents types d'équipements de protection individuelle*

Pré-requis
Un support (ordinateur, tablette, smartphone) et une connexion internet

Public concerné
Tous les salariés

Concepteur
Formateur spécialiste de la sécurité

Participants
Sans limite

Evaluation
Évaluation à chaque module
Remise d'une attestation de fin de formation

Ressources mobilisées
Plateforme e-learning
Quiz, vidéos, mots croisés, images animées …

Méthodes pédagogiques
Ludiques et dynamiques

Accessibilité PMR
Compétences accessibles

Compétences visées :

- Identifier les différents types d'équipements de protection individuelle
- Choisir et porter l'EPI adapté

Le programme théorique :

Module 1 : Les équipements de protection individuelle

- Équipements de la tête
- Équipements des mains
- Équipements du corps

FORMATIONS SECOURS

Organisation :
E-learning

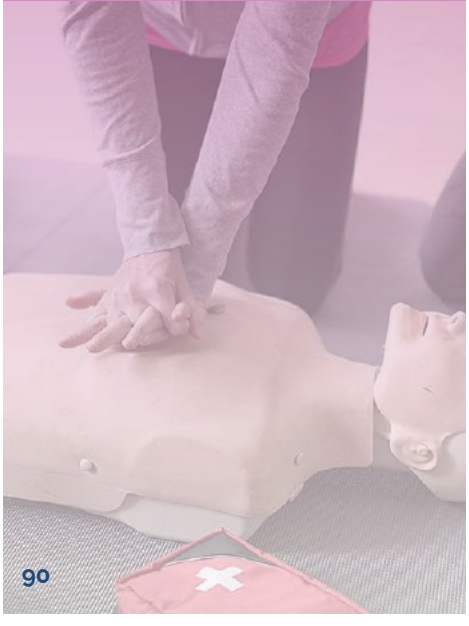

Les formations secours en entreprise :

Des compétences que tous doivent maîtriser pour secourir en entreprise et en dehors qui s'intègrent parfaitement dans une politique RSE.

Que dit la réglementation ?

L'article R4224-16 du code du travail indique que l'employeur doit prendre les mesures nécessaires pour assurer les 1ers secours aux accidentés et aux malades. L' article R4224-15 du code du travail indique qu'un membre du personnel reçoit la formation pour donner les 1ers secours en cas d'urgence. L' article L1237-9-1 du code du travail indique que toutes personnes reçoit une sensibilisation à la lutte contre l'arrêt cardiaque et aux gestes qui sauvent préalablement à leur départ en retraite.

Les attestations obtenues doivent être intégrées au passeport prévention.

Les solutions ?

Nos formations sont accessibles toute l'année grâce à la mise à disposition de notre plateforme e-learning. Ainsi il devient extrêmement facile de former un grand nombre de personnes et de répondre aux obligations légales.

STOPORISK vous présente ses formations e-learning en page 90 à 101 ou multimodales (Voir page 143).

Connaître les conduites à tenir

Maîtriser les gestes de 1ers secours

91 Utilisation du défibrillateur :
92 Étouffement
93 Hémorragie
94 Brûlure
95 Inconscience
96 Plaie grave
97 Malaise
98 Traumatisme
99 Devenir secouriste - les gestes qui sauvent
100 Préventeur et Secouriste en Entreprise (PSE)
101 Premier secours en santé mentale

Les formations qui obtiennent un grand succès

Les langues disponibles

Les formations disponibles en vidéos

Les formations disponibles en **multimodal**

UTILISATION DU DÉFIBRILLATEUR DEA/DSA

Modalité d'organisation "E-learning"

Durée 15 minutes

Accessible 1 an

Objectif *Assurer la prise en charge complète d'une victime en Arrêt Cardio-Respiratoire (ACR)*

Pré-requis
Un support (ordinateur, tablette, smartphone) et une connexion internet

Public concerné
Tous les salariés

Concepteur
Formateur spécialiste du secourisme

Participants
Sans limite

Evaluation
Évaluation à chaque module
Remise d'une attestation de fin de formation

Ressources mobilisées
Plateforme e-learning
Quiz, vidéos, mots croisés, images animées …

Méthodes pédagogiques
Ludiques et dynamiques

Accessibilité PMR
Compétences accessibles

Compétences visées :

- Être capable de reconnaître une personne en arrêt cardio-respiratoire (ACR) et d'alerter les secours spécialisés
- Être capable de pratiquer les gestes de réanimation cardio pulmonaire
- Être capable de mettre en œuvre un défibrillateur et de suivre ses indications en attendant les secours spécialisés

Module 1 : L'Arrêt cardiaque

- Qu'est ce qu'un Arrêt Cardio-Respiratoire (ACR)
- La reconnaissance de l'arrêt cardiaque :
  - Le contrôle de la conscience
  - Le contrôle de la respiration
  - La chaîne de survie

Module 2 : La conduite à tenir face à un adulte en arrêt cardiaque

- Alerter les secours
- La Réanimation Cardio-Pulmonaire (RCP)
- Le Défibrillateur Entièrement-Automatique (DEA ou DSA)

- **Module 3 : La conduite à tenir face à un enfant de 1 à 8 ans en arrêt cardiaque avec DEA ou DSA**
-
- **Module 4 : La conduite à tenir face à un nourrisson de moins de 1 an en arrêt cardiaque avec DEA ou DSA**

Référent pédagogique : **Julien GUILLON** Contact : contact@stoporisk.fr - www.stoporisk.fr Tarif : **6.00€ / stagiaire**

Durée 15 minutes

Accessible 1 an

Modalité d'organisation "E-learning"

L'ÉTOUFFEMENT

Objectif *Assurer la prise en charge d'une victime qui s'étouffe*

Compétences visées :

- Être capable de secourir une victime qui s'étouffe

Module 1 : La victime s'étouffe

- L'étouffement total chez l'adulte et l'enfant
- L'étouffement total chez le nourrisson
- L'étouffement partiel

Pré-requis
Un support (ordinateur, tablette, smartphone) et une connexion internet

Public concerné
Tous les salariés

Concepteur
Formateur spécialiste du secourisme

Participants
Sans limite

Evaluation
Évaluation à chaque module
Remise d'une attestation de fin de formation

Ressources mobilisées
Plateforme e-learning
Quiz, vidéos, mots croisés, images animées ...

Méthodes pédagogiques
Ludiques et dynamiques

Accessibilité PMR
Compétences accessibles

Référent pédagogique : **Julien GUILLON** Contact : contact@stoporisk.fr - www.stoporisk.fr Tarif : **6.00€ / stagiaire**

Modalité d'organisation "E-learning"

Durée 15 minutes

Accessible 1 an

Objectif *Assurer la prise en charge d'une victime qui saigne abondamment*

L'HÉMORRAGIE

Pré-requis
Un support (ordinateur, tablette, smartphone) et une connexion internet

Public concerné
Tous les salariés

Concepteur
Formateur spécialiste du secourisme

Participants
Sans limite

Evaluation
Évaluation à chaque module
Remise d'une attestation de fin de formation

Ressources mobilisées
Plateforme e-learning
Quiz, vidéos, mots croisés, images animées …

Méthodes pédagogiques
Ludiques et dynamiques

Accessibilité PMR
Compétences accessibles

Compétences visées :

- Être capable de secourir une victime qui saigne abondamment

Module 1 : La victime saigne abondamment

- La compression directe
- Le garrot
- Les cas particuliers

Référent pédagogique : **Julien GUILLON** Contact : contact@stoporisk.fr - www.stoporisk.fr Tarif : **6.00€ / stagiaire**

Durée 15 minutes

Accessible 1 an

Modalité d'organisation "E-learning"

LA BRÛLURE

Objectif *Assurer la prise en charge d'une victime qui se plaint de brûlure*

Compétences visées :

- Être capable de secourir une victime qui se plaint de brûlure

Module 1 : La victime se plaint de brûlure

- La conduite à tenir face à une brûlure thermique
- La conduite à tenir face à une brûlure chimique
- La conduite à tenir face à une brûlure électrique
- La conduite à tenir face à une brûlure interne par ingestion ou inhalation

Pré-requis
Un support (ordinateur, tablette, smartphone) et une connexion internet

Public concerné
Tous les salariés

Concepteur
Formateur spécialiste du secourisme

Participants
Sans limite

Evaluation
Évaluation à chaque module
Remise d'une attestation de fin de formation

Ressources mobilisées
Plateforme e-learning
Quiz, vidéos, mots croisés, images animées …

Méthodes pédagogiques
Ludiques et dynamiques

Accessibilité PMR
Compétences accessibles

Référent pédagogique : **Julien GUILLON** Contact : contact@stoporisk.fr - www.stoporisk.fr Tarif : **6.00€ / stagiaire**

Modalité d'organisation "E-learning"

Durée 15 minutes

Accessible 1 an

Objectif *Assurer la prise en charge d'une victime qui ne répond pas mais respire*

L'INCONSCIENCE

Pré-requis
Un support (ordinateur, tablette, smartphone) et une connexion internet

Public concerné
Tous les salariés

Concepteur
Formateur spécialiste du secourisme

Participants
Sans limite

Evaluation
Évaluation à chaque module
Remise d'une attestation de fin de formation

Ressources mobilisées
Plateforme e-learning
Quiz, vidéos, mots croisés, images animées …

Méthodes pédagogiques
Ludiques et dynamiques

Accessibilité PMR
Compétences accessibles

Compétences visées :

- Être capable de secourir une victime qui ne répond pas mais qui respire

Module 1 : La victime ne répond pas mais qui respire

- La Position Latérale de Sécurité (PLS)
- Les cas particuliers de la PLS

Référent pédagogique : Julien GUILLON Contact : contact@stoporisk.fr - www.stoporisk.fr

Tarif : 6.00€ / stagiaire

Durée 15 minutes

Accessible 1 an

Modalité d'organisation "E-learning"

Objectif *Assurer la prise en charge d'une victime qui se plaint d'une plaie*

Compétences visées :

- Être capable de secourir une victime qui se plaint d'une plaie

Module 1 : La victime se plaint de plaie

- La plaie grave
- La plaie simple

Pré-requis
Un support (ordinateur, tablette, smartphone) et une connexion internet

Public concerné
Tous les salariés

Concepteur
Formateur spécialiste du secourisme

Participants
Sans limite

Evaluation
Évaluation à chaque module
Remise d'une attestation de fin de formation

Ressources mobilisées
Plateforme e-learning
Quiz, vidéos, mots croisés, images animées …

Méthodes pédagogiques
Ludiques et dynamiques

Accessibilité PMR
Compétences accessibles

LA PLAIE

Référent pédagogique : **Julien GUILLON** Contact : contact@stoporisk.fr - www.stoporisk.fr Tarif : **6.00€ / stagiaire**

EL3.6

Modalité d'organisation "E-learning"

Durée 15 minutes

Accessible 1 an

LE MALAISE

Objectif *Assurer la prise en charge d'une victime qui se plaint d'un malaise*

Pré-requis
Un support (ordinateur, tablette, smartphone) et une connexion internet

Public concerné
Tous les salariés

Concepteur
Formateur spécialiste du secourisme

Participants
Sans limite

Evaluation
Évaluation à chaque module
Remise d'une attestation de fin de formation

Ressources mobilisées
Plateforme e-learning
Quiz, vidéos, mots croisés, images animées …

Méthodes pédagogiques
Ludiques et dynamiques

Accessibilité PMR
Compétences accessibles

Compétences visées :

- Être capable de secourir une victime ui se plaint d'un malaise

Module 1 : La victime se plaint d'un malaise

- La conduite à tenir du malaise
- Les cas particuliers du malaise

Référent pédagogique : **Julien GUILLON** Contact : contact@stoporisk.fr - www.stoporisk.fr Tarif : **6.00€ / stagiaire**

Durée 15 minutes

Accessible 1 an

Modalité d'organisation "E-learning"

LE TRAUMATISME

Objectif *Assurer la prise en charge d'une victime qui se plaint d'un traumatisme*

Compétences visées :

- Être capable de secourir une victime qui se plaint d'un traumatisme

Module 1 : La victime se plaint d'un traumatisme

- Le traumatisme de la colonne vertébrale
- Le traumatisme crânien
- Le traumatisme de membre

Pré-requis
Un support (ordinateur, tablette, smartphone) et une connexion internet

Public concerné
Tous les salariés

Concepteur
Formateur spécialiste du secourisme

Participants
Sans limite

Evaluation
Évaluation à chaque module
Remise d'une attestation de fin de formation

Ressources mobilisées
Plateforme e-learning
Quiz, vidéos, mots croisés, images animées …

Méthodes pédagogiques
Ludiques et dynamiques

Accessibilité PMR
Compétences accessibles

Référent pédagogique : **Julien GUILLON** Contact : contact@stoporisk.fr - www.stoporisk.fr Tarif : **6.00€ / stagiaire**

EL3.8

DEVENIR SECOURISTE LES GESTES QUI SAUVENT

Modalité d'organisation "E-learning"

Durée 3 heures

Accessible 1 an

Objectif *Assurer la prise en charge complète d'une victime et pratiquer les 1ers secours*

Pré-requis
Un support (ordinateur, tablette, smartphone) et une connexion internet

Public concerné
Tous les salariés

Concepteur
Formateur spécialiste du secourisme

Participants
Sans limite

Evaluation
Évaluation à chaque module
Remise d'une attestation de fin de formation

Ressources mobilisées
Plateforme e-learning
Quiz, vidéos, mots croisés, images animées …

Méthodes pédagogiques
Ludiques et dynamiques

Accessibilité PMR
Compétences accessibles

Compétences visées :
- Être capable d'assurer la protection d'un accident, de prévenir les services de secours
- Être capable de réaliser les gestes d'urgence face à une situation de détresse

Module 1 : Protéger des lieux
- L'analyse de l'accident
- Agir et protéger
- L'alerte aux populations et alertes particulières

Module 2 : Examiner la victime
- Déceler une urgence vitale
- Déceler les autres détresses

Module 3 : Alerter les secours spécialisés

Module 4 : Réagir face à :
- Une hémorragie
- Un étouffement total et partiel
- L'inconscience
- L'arrêt cardio-respiratoire et l'utilisation du défibrillateur
- Le malaise
- La brûlure
- Le traumatisme
- La plaie

Référent pédagogique : **Julien GUILLON**

Contact : contact@stoporisk.fr - www.stoporisk.fr

Tarif : **48.00€ / stagiaire**

Durée 4 heures

Accessible 1 an

Modalité d'organisation "E-learning"

PRÉVENTEUR ET SECOURISTE EN ENTREPRISE

Objectif Participer à la maîtrise des risques professionnels et aux actions de secours dans son entreprise

Compétences visées :

- Se situer en tant que préventeur et secouriste dans son entreprise
- Contribuer à la prévention des risques professionnels dans son entreprise
- Intervenir face à une situation d'accident

Module 1 : Situer son rôle de PSE dans l'organisation de la prévention de l'entreprise

- Les enjeux de la prévention
- Le rôle du PSE en prévention
- L'articulation du dispositif PSE
- Les rôles des acteurs de prévention internes

Module 2 : Caractériser des risques professionnels dans une situation de travail

- Accident du Travail, accidents de trajet, Maladie Professionnelle
- Le mécanisme d'apparition du dommage
- L'évaluation des risques professionnels

Module 3 : Participer à la maîtrise des risques professionnels par des actions de prévention

- Les 3 niveaux de prévention
- Les 9 Principes Généraux de Prévention
- La hiérarchisation des actions de prévention
- La transmission des informations et la propositions d'actions de prévention

Module 4 : Situer son rôle de PSE dans l'organisation des secours dans l'entreprise

- Le cadre juridique du rôle du PSE
- L'organisation des secours dans l'entreprise et les limites d'intervention du PSE

Module 5 : Protéger des lieux

- L'analyse de l'accident
- Agir et protéger
- L'alerte aux populations et alertes particulières

Module 6 : Examiner la victime

- Déceler une urgence vitale
- Déceler les autres détresses

Module 7 : Alerter les secours spécialisés

Module 8 à 15 : Réagir face à :

- Une hémorragie
- Un étouffement total et partiel
- L'inconscience
- L'arrêt cardio-respiratoire et l'utilisation du défibrillateur
- Le malaise, La brûlure , Le traumatisme, La plaie

Pré-requis
Un support (ordinateur, tablette, smartphone) et une connexion internet

Public concerné
Tous les salariés

Concepteur
Formateur spécialisé en prévention et secours

Participants
Sans limite

Evaluation
Évaluation à chaque module
Remise d'une attestation de fin de formation

Ressources mobilisées
Plateforme e-learning
Quiz, vidéos, mots croisés, images animées …

Méthodes pédagogiques
Ludiques et dynamiques

Accessibilité PMR
Compétences accessibles

Référent pédagogique : **Julien GUILLON**

Contact : contact@stoporisk.fr - www.stoporisk.fr

Tarif : **50.00€ / stagiaire**

EL3.10

1ERS SECOURS EN SANTÉ MENTALE

Modalité d'organisation "E-learning"

Durée 1 heure

Accessible 1 an

Objectif *Devenir secouriste en santé mentale*

Pré-requis
Un support (ordinateur, tablette, smartphone) et une connexion internet

Public concerné
Tous les salariés

Concepteur
Formateur spécialiste de la santé mentale

Participants
Sans limite

Evaluation
Évaluation à chaque module
Remise d'une attestation de fin de formation

Ressources mobilisées
Plateforme e-learning
Quiz, vidéos, mots croisés, images animées …

Méthodes pédagogiques
Ludiques et dynamiques

Accessibilité PMR
Compétences accessibles

Compétences visées :

- Acquérir des connaissances de base concernant les troubles de santé mentale
- Connaître les différents types de crises en santé mentale
- Développer des compétences relationnelles : écouter sans jugement, rassurer et donner une information adaptée

Module 1 : Les fondamentaux de la santé mentale

- Troubles et facteurs de risques
- Cadre de la santé mentale
- Intervenir en santé mentale

Module 2 : Intervention spécifiques

- Les différents types d'intervention
  - Dépression
  - Crise suicidaire
  - Panique
  - Choc post traumatique
  - Troubles psychotiques
  - Utilisation de substances

Référent pédagogique : **Julien GUILLON**

Contact : contact@stoporisk.fr - www.stoporisk.fr

Tarif : **40.00€ / stagiaire**

FORMATIONS MANAGEMENT S&ST

Organisation :
E-learning



Les formations management S&ST en entreprise :

Manager la Santé & Sécurité au Travail pour apporter Santé & Performance par la maîtrise des risques.

Que dit la réglementation ?

L'article L4121-1 du code du travail indique que l'employeur doit garantir la sécurité physique et mentale des travailleurs. L'article L4644-1 du code du travail indique que l'entreprise doit disposer d'un référent S&ST compétent.

Les attestations obtenues doivent être intégrées au passeport prévention.

Les solutions ?

Nos formations sont accessibles toute l'année grâce à la mise à disposition de notre plateforme e-learning. Ainsi il devient extrêmement facile de former un grand nombre de personnes et de répondre aux obligations légales.

STOPORISK vous présente ses formations e-learning en page 103 à 105 ou multimodales (Voir page 147).

Manager la maîtrise des risques

Développer une dynamique S&ST

103 Réaliser son Document Unique d'Evaluation des Risques Professionnels (DUERP)

104 Manager la Santé & Sécurité au Travail

105 Analyser les situations de travail dangereuses et les Accidents du Travail (AT)

Les formations qui obtiennent un grand succès

Les langues disponibles

Les formations disponibles en vidéos

Les formations disponibles en **multimodal**

RÉALISER ET UTILISER SON DOCUMENT UNIQUE D'ÉVALUATION DES RISQUES

Modalité d'organisation "E-learning"

Durée 3 heures

Accessible 1 an

Objectif *Evaluer les risques pour mener les actions de prévention*

Pré-requis
Un support (ordinateur, tablette, smartphone) et une connexion internet

Public concerné
Tous les salariés

Concepteur
Formateur spécialisé en S&ST

Participants
Sans limite

Evaluation
Évaluation à chaque module
Remise d'une attestation de fin de formation

Ressources mobilisées
Plateforme e-learning
Quiz, vidéos, mots croisés, images animées …

Méthodes pédagogiques
Ludiques et dynamiques

Accessibilité PMR
Compétences accessibles

Compétences visées :

- Identifier et évaluer les risques propres à l'entreprise
- Identifier une méthodologie d'élaboration du DUER et assurer le suivi
- Etablir un plan d'actions en fonction des résultats de l'évaluation des risques
- Communiquer et mobiliser pour faire vivre le projet de prévention

Module 1 : Le DUERP, un outil au profit de la Prévention des Risques Professionnels

- L'approche systémique de la prévention des risques professionnels
- La dynamique d'amélioration continue grâce au DUERP

Module 2 : L'Évaluation des Risques Professionnels (EvRP) transcrite dans le DUERP

- Les remontées d'informations nécessaires à l'EvRP
- L'identification des situations de travail dangereuses
- L'évaluation des risques intégrés aux situations de travail dangereuses
- La transcription de l'EvRP dans le DUERP

Module 3 : Le choix des mesures de prévention

- Les 3 niveaux de prévention
- Le DUERP comme outil de suivi et de mise en oeuvre des mesures de prévention

Module 4 : Le DUERP, son utilisation et les obligations

- Les utilisateurs et les formations
- Les obligations
- Obtenez votre DUERP

Durée 15 heures

Accessible 1 an

Modalité d'organisation "E-learning"

MANAGER SANTÉ & SÉCURITÉ AU TRAVAIL

Objectif *Maîtriser la mission de référent en Santé & Sécurité au Travail*

Compétences visées :

- Connaître les données générales, réglementaires et techniques en matière d'hygiène, de sécurité et de prévention
- Evaluer les principaux risques de l'entreprise et agir
- Elaborer et développer une démarche de prévention des risques
- Devenir l'interlocuteur privilégié de la prévention de l'entreprise

Module 1 : Organisation de la prévention des risques professionnels

- Identification des différents enjeux de la prévention des risques professionnels
- Les différents acteurs internes et externes
- La législation

Module 2 : L'évaluation des risques professionnels

- Méthodes d'évaluation et d'analyse de situation de travail à risques et des accidents du travail
- Recherche de pistes d'amélioration et de solutions
- La démarche de prévention adaptée à la spécificité des risques *activité physique – chute – routier – psychosocial – environnemental – biologique – chimique – divers*
- Construction d'un plan d'actions d'amélioration continue en rapport avec les risques identifiés et le projet de prévention
- Utilisation du document unique d'évaluation des risques professionnels

Module 3 : Animation d'une démarche de prévention

- Animation d'une démarche de prévention des risques professionnels
- Communication opérationnelle et mobilisation

Pré-requis
Un support (ordinateur, tablette, smartphone) et une connexion internet

Public concerné
Salariés ayant la mission de référent

Concepteur
Formateur spécialisé en S&ST

Participants
Sans limite

Evaluation
Évaluation à chaque module
Remise d'une attestation de fin de formation

Ressources mobilisées
Plateforme e-learning
Quiz, vidéos, mots croisés, images animées …

Méthodes pédagogiques
Ludiques et dynamiques

Accessibilité PMR
Compétences accessibles

Référent pédagogique : **Julien GUILLON**

Contact : contact@stoporisk.fr - www.stoporisk.fr

Tarif : **135.00€ / stagiaire**

ANALYSE DE SITUATIONS DANGEREUSES ET D'ACCIDENTS DU TRAVAIL

Modalité d'organisation "E-learning"

Durée 3 heures

Accessible 1 an

Objectif *Analyser les situations de travail dangereuses et les Accidents du Travail pour déployer des actions de prévention*

Pré-requis
Un support (ordinateur, tablette, smartphone) et une connexion internet

Public concerné
Tous les salariés

Concepteur
Formateur spécialisé en S&ST

Participants
Sans limite

Evaluation
Évaluation à chaque module
Remise d'une attestation de fin de formation

Ressources mobilisées
Plateforme e-learning
Quiz, vidéos, mots croisés, images animés …

Méthodes pédagogiques
Ludiques et dynamiques

Accessibilité PMR
Compétences accessibles

Compétences visées :

- Réaliser, grâce à des outils adaptés, un audit complet en matière de S&ST
- Construire et déployer une stratégie globale en matière de S&ST
- Mobiliser les acteurs internes et externes et obtenir les ressources nécessaires
- Construire et animer les plans d'actions
- Conseiller, accompagner et suivre l'entreprise dans sa stratégie en matière de S&ST

Module 1 : Situer les différents risques professionnels du secteur d'activité

- Hiérarchiser les principaux risques professionnels du secteur
- Détecter les situations de travail dangereuses associées aux risques professionnels
- Faire le lien avec les atteintes à la santé

Module 2 : Identifier les déterminants de l'activité professionnelle

- Les différences entre faits et opinions, tâches et activités
- Les déterminants de l'activité professionnelle

Module 3 : Observer et analyser une situation de travail dangereuse

- Les composantes de l'observation d'une situation de travail dangereuse
- La prise en compte et les évaluations des composantes
- Analyser les faits et déterminer les causes

Module 4 : Analyser un Accident du Travail

- Recueillir les faits à l'origine de l'AT
- Réaliser "l'arbre des causes"

Module 5 : Identifier les mesures de prévention à mettre en oeuvre et élaborer le plan d'actions

- Identifier et hiérarchiser les mesures de prévention à mettre en oeuvre
- Construire le plan d'actions

FORMATIONS PRÉVENTION

Organisation :
E-learning

Les formations prévention en entreprise :

Des compétences que tous doivent maîtriser pour secourir en entreprise et en dehors qui s'intègrent parfaitement dans une politique RSE.

Que dit la réglementation ?

L'article L4121-1 du code du travail indique que l'employeur doit organiser des actions d'informations et de formations en prévention des risques professionnels.

Les attestations obtenues doivent être intégrées au passeport prévention.

Les solutions ?

Nos formations sont accessibles toute l'année grâce à la mise à disposition de notre plateforme e-learning. Ainsi il devient extrêmement facile de former un grand nombre de personnes et de répondre aux obligations légales.

STOPORISK vous présente ses formations e-learning en page 107 à 121 ou multimodales (Voir page 152).

107	Les fondamentaux de la prévention des risques
108	Préventeur et Secouriste en Entreprise (PSE)
109	Piloter une démarche de prévention des risques professionnels
110	Manager une démarche de prévention des risques professionnels
112	Piloter une démarche de prévention des RPS
113	Prévenir les Risques PsychoSociaux (RPS) à destination des collaborateurs
114	Prévenir les Risques PsychoSociaux (RPS) à destination des managers
115	Connaître et prévenir les conduites addictives en entreprise
116	Manager un projet de prévention des conduites addictives
117	Connaître et prévenir l'addiction à l'alcool
118	Connaître et prévenir l'addiction au tabac
119	Prévenir les risques liés à l'épuisement professionnel
120	Prévenir le sexisme et harcèlement sexuel
121	Prévenir les violences au travail et le harcèlement moral

Les formations qui obtiennent un grand succès

Les langues disponibles

Les formations disponibles en vidéos

Les formations disponibles en **multimodal**

Développer une culture de prévention

Analyser les situations à risques

LES FONDAMENTAUX EN PRÉVENTION DES RISQUES PROFESSIONNELS

Modalité d'organisation "E-learning"

Durée 1 heure

Accessible 1 an

Objectif Maîtriser les bases de la prévention des risques professionnels

Pré-requis
Un support (ordinateur, tablette, smartphone) et une connexion internet

Public concerné
Tous les salariés

Concepteur
Formateur spécialisé en S&ST

Participants
Sans limite

Evaluation
Évaluation à chaque module
Remise d'une attestation de fin de formation

Ressources mobilisées
Plateforme e-learning
Quiz, vidéos, mots croisés, images animées …

Méthodes pédagogiques
Ludiques et dynamiques

Accessibilité PMR
Compétences accessibles

Compétences visées :

- Situer l'importance de la prévention en entreprise
- Connaître la dynamique de communication en matière de prévention des risques
- Réaliser une analyse de situation de travail dangereuse
- Identifier les mesures de prévention à déployer
- Transmettre les informations utiles aux personnes chargées de la prévention

Module 1 : Les enjeux de la prévention

- La sinistralité nationale
- La sinistralité en entreprise
- Les enjeux humains et socio-économiques
- Les enjeux réglementaires

Module 2 : L'articulation du dispositif de prévention

- Le rôle des acteurs du dispositif
- La dynamique de communication
- Les remontées d'informations et identification de mesures de prévention

Module 3 : Le concept de risque

- Les termes définis
- Le mécanisme d'apparition du dommage

Module 4 : L'évaluation des risques

- La prévention primaire, secondaire et tertiaire
- Les 9 principes généraux de prévention
- Accidents du Travail, accident de trajet, Maladies Professionnelles

Module 5 : Les acteurs de la prévention

- La présentation du plan d'action
- Les acteurs internes et externes
- L'évaluation des mesures de prévention

Durée 4 heures

Accessible 1 an

Modalité d'organisation "E-learning"

PRÉVENTEUR ET SECOURISTE EN ENTREPRISE

Objectif

Participer à la maîtrise des risques professionnels et aux actions de secours dans son entreprise

Compétences visées :

- Se situer en tant que préventeur et secouriste dans son entreprise
- Contribuer à la prévention des risques professionnels dans son entreprise
- Intervenir face à une situation d'accident

Module 1 : Situer son rôle de PSE dans l'organisation de la prévention de l'entreprise

- Les enjeux de la prévention
- Le rôle du PSE en prévention
- L'articulation du dispositif PSE
- Les rôles des acteurs de prévention internes

Module 2 : Caractériser des risques professionnels dans une situation de travail

- Accident du Travail, accidents de trajet, Maladie Professionnelle
- Le mécanisme d'apparition du dommage
- L'évaluation des risques professionnels

Module 3 : Participer à la maîtrise des risques professionnels par des actions de prévention

- Les 3 niveaux de prévention
- Les 9 Principes Généraux de Prévention
- La hiérarchisation des actions de prévention
- La transmission des informations et la propositions d'actions de prévention

Module 4 : Situer son rôle de PSE dans l'organisation des secours dans l'entreprise

- Le cadre juridique du rôle du PSE
- L'organisation des secours dans l'entreprise et les limites d'intervention du PSE

Module 5 : Protéger des lieux

- L'analyse de l'accident
- Agir et protéger
- L'alerte aux populations et alertes particulières

Module 6 : Examiner la victime

- Déceler une urgence vitale
- Déceler les autres détresses

Module 7 : Alerter les secours spécialisés

Module 8 à 15 : Réagir face à :

- Une hémorragie
- Un étouffement total et partiel
- L'inconscience
- L'arrêt cardio-respiratoire et l'utilisation du défibrillateur
- Le malaise, La brûlure , Le traumatisme, La plaie

Pré-requis
Un support (ordinateur, tablette, smartphone) et une connexion internet

Public concerné
Tous les salariés

Concepteur
Formateur spécialisé en prévention et secours

Participants
Sans limite

Evaluation
Évaluation à chaque module
Remise d'une attestation de fin de formation

Ressources mobilisées
Plateforme e-learning
Quiz, vidéos, mots croisés, images animées …

Méthodes pédagogiques
Ludiques et dynamiques

Accessibilité PMR
Compétences accessibles

Référent pédagogique : Julien GUILLON

Contact : contact@stoporisk.fr - www.stoporisk.fr

Tarif : 50.00€ / stagiaire

EL5.2

PILOTER UNE DÉMARCHE DE PRÉVENTION DES RISQUES PROFESSIONNELS

Modalité d'organisation "E-learning"

Durée 9 heures

Accessible 1 an

Objectif Déployer une démarche de prévention dans son établissement en collaboration avec un manager prévention

Pré-requis
Un support (ordinateur, tablette, smartphone) et une connexion internet

Public concerné
Tous les salariés

Concepteur
Formateur spécialisé en S&ST

Participants
Sans limite

Evaluation
Évaluation à chaque module
Remise d'une attestation de fin de formation

Ressources mobilisées
Plateforme e-learning
Quiz, vidéos, mots croisés, images animées …

Méthodes pédagogiques
Ludiques et dynamiques

Accessibilité PMR
Compétences accessibles

Compétences visées :

- Se situer en tant qu'Agent en Prévention & Secours dans son entreprise
- Contribuer à la prévention des risques professionnels dans son entreprise
- Intervenir face à une situation d'accident

Module 1 : Maîtriser les bases d'une démarche de prévention des risques professionnels

- Situer la sinistralité du secteur et positionner son établissement
- Repérer les enjeux de son établissement
- Maîtriser le cadre légal de la prévention
- Comprendre le mécanisme d'apparition des risques
- Connaître et maîtriser les notions d'AT/MP
- Cerner les notions de Santé & Performance
- Définir les pratiques managériales

Module 2 : Développer et s'engager dans une démarche globale de prévention

- Elaborer un état des lieux de la gestion de la S&ST
- Concevoir un système de management de la S&ST
- Identifier les différentes étapes et conditions de réussite d'une démarche de prévention
- Élaborer sa démarche de prévention après interprétation des états des lieux en lien avec les objectifs souhaités
- Elaborer l'engagement de l'établissement à l'aide d'outils (lettre d'engagement)

Module 3 : Mobiliser et manager les acteurs impliqués

- Identifier et mobiliser les acteurs internes et externes
- Définir les objectifs stratégiques et opérationnels
- Mettre en oeuvre une dynamique de communication efficace
- Animer des actions collectives
- Déployer un plan d'informations et de promotions

Module 4 : Piloter le projet de prévention en s'appuyant sur le manager prévention

- Définir le profil du manager prévention
- Définir et cadrer un projet de prévention, ses étapes et élaborer une note de cadrage
- Cerner, choisir, valider et évaluer les mesures de prévention à déployer
- Faire le lien avec le Document Unique d'Evaluation des Risques Professionnels (DUERP)

Durée 15 heures

Accessible 1 an

Modalité d'organisation "E-learning"

MANAGER LA PRÉVENTION DES RISQUES PROFESSIONNELS 1/2

Objectif

Participer au déploiement d'une démarche de prévention dans son établissement en collaboration avec le pilote

Compétences visées :

- Initier et développer une démarche de prévention des risques au sein de son établissement
- Manager la santé & sécurité au travail de son établissement

Module 1 : Maîtriser les bases d'une démarche de prévention des risques professionnels

- Situer la sinistralité du secteur et positionner son établissement
- Repérer les enjeux de son établissement
- Maîtriser le cadre légal de la prévention
- Comprendre le mécanisme d'apparition des risques
- Connaître et maîtriser les notions d'AT/MP
- Cerner les notions de Santé & Performance
- Définir les pratiques managériales

Module 2 : Développer et s'engager dans une démarche globale de prévention

- Elaborer un état des lieux de la gestion de la S&ST
- Concevoir un système de management de la S&ST
- Identifier les différentes étapes et conditions de réussite d'une démarche de prévention
- Élaborer sa démarche de prévention après interprétation des états des lieux en lien avec les objectifs souhaités
- Elaborer l'engagement de l'établissement à l'aide d'outils (lettre d'engagement)

Module 3 : S'engager dans la stratégie de prévention de l'établissement et participer au développement de la démarche de prévention

- Connaître et maîtriser la structure et les fondamentaux d'une démarche de prévention
- Identifier et mobiliser les acteurs internes et externes
- Connaître et maîtriser les étapes et conditions de réussite d'une démarche de prévention
- Cerner les valeurs essentielles et bonnes pratiques de la prévention
- Repérer et utiliser les différents leviers de mobilisation

Module 4 : Elaborer un projet de prévention

- Cadrer le projet
- Identifier les objectifs à atteindre
- Prévoir les ressources nécessaires
- Définir les rôles des acteurs impliqués
- Elaborer un plan d'actions prévisionnel
- Identifier et prévoir les évaluations

Pré-requis
Un support (ordinateur, tablette, smartphone) et une connexion internet

Public concerné
Tous les salariés

Concepteur
Formateur spécialisé en prévention et secours

Participants
Sans limite

Evaluation
Évaluation à chaque module
Remise d'une attestation de fin de formation

Ressources mobilisées
Plateforme e-learning
Quiz, vidéos, mots croisés, images animées …

Méthodes pédagogiques
Ludiques et dynamiques

Accessibilité PMR
Compétences accessibles

Référent pédagogique : Julien GUILLON

Contact : contact@stoporisk.fr - www.stoporisk.fr

Tarif : 50.00€ / stagiaire

MANAGER LA PRÉVENTION DES RISQUES PROFESSIONNELS 2/2

Module 5 : Animer un projet de prévention
- Mobiliser les acteurs intégrés au projet
- Mettre en oeuvre une dynamique de communication efficace
- Animer des actions collectives
- Déployer un plan d'informations et de promotions

Module 6 : Situer les différents risques professionnels du secteur d'activité
- Hiérarchiser les principaux risques professionnels du secteur
- Détecter les situations de travail dangereuses associées aux risques professionnels
- Faire le lien avec les atteintes à la santé

Module 7 : Identifier les déterminants de l'activité professionnelle
- Les différences entre faits et opinions, tâches et activités
- Les déterminants de l'activité professionnelle

Module 8 : Observer et analyser une situation de travail dangereuse
- Les composantes de l'observation d'une situation de travail dangereuse
- La prise en compte et les évaluations des composantes
- Analyser les faits et déterminer les causes

Module 9 : Analyser un Accident du Travail
- Recueillir les faits à l'origine de l'AT
- Réaliser "l'arbre des causes"

Module 10 : Identifier les mesures de prévention à mettre en oeuvre et élaborer le plan d'actions
- Identifier et hiérarchiser les mesures de prévention à mettre en oeuvre
- Construire le plan d'actions

Module 11 : Construire un plan de suivi des actions
- Utiliser des outils de suivi des actions à mettre en oeuvre
- Prévoir les ajustements liés au suivi des actions
- Planifier les tâches des acteurs et les délai de mises en oeuvre
- Anticiper les contrôles d'efficacité

Durée 4 heures

Accessible 1 an

Modalité d'organisation "E-learning"

PILOTER UNE DÉMARCHE DE PRÉVENTION DES RPS

Objectif Se positionner comme un pilote en prévention des Risques PsychoSociaux (RPS)

Compétences visées :

- Définir et évaluer les différents risques psychosociaux en entreprise
- Comprendre la nécessité d'une prévention des risques psychosociaux (RPS) auprès de salariés
- Déterminer les mesures de protection collectives adaptées et les moyens d'améliorer l'environnement psychologique du travail
- Connaître les moyens juridiques dont dispose l'employeur pour faire face aux situations de crise

Module 1 : Les risques psychosociaux : de quoi parle-t-on ?

- Définir les termes : stress , souffrance , risque psycho-social
- Définir les risques psychosociaux en entreprise
- Faire de la prévention des risques une responsabilité RH
- Positionner le dirigeant comme "le pilote" de la prévention des risques

Module 2 : Comprendre les principaux enjeux des RPS pour l'entreprise, les salariés et le management

- Les RPS en chiffres
- Enjeux humains, sociétaux, économiques, règlementaires
- Evaluer les risques pour l'employeur

Module 3 : Identifier les principales sources des RPS en entreprise

- La régulation sociale de l'entreprise
- L'organisation du travail
- Les comportements managériaux
- Apprendre à reconnaître les premiers signes
- Cerner les indicateurs utiles

Module 4 : Appréhender les dispositifs de prévention et de gestion de rps

- Distinguer les dispositifs de prévention, d'alerte et de traitement
- Le dispositif de prévention mis en place dans l'entreprise : le rôle des différentes structures et des différents acteurs
- Comment accompagner les responsables hiérarchiques dans la prise de conscience des RPS

Module 5 : Assurer la prévention des risques psychosociaux au quotidien

- Identifier les principaux freins au développement des RPS

Module 6 : Repérer une situation de crise liée aux RPS

- Les causes des RPS et les conséquences pour la structure, les salariés...

Module 7 : Evaluer et agir en fonction de la situation rencontrée

- Les différents indicateurs des RPS
- Les dispositifs de prévention et/ou d'accompagnement
- Agir selon ses prérogatives et en cas d'extrême urgence
- Savoir agir en cas de demande directe ou de signalement
- Connaître les étapes d'un entretien
- Savoir mener l'entretien en toute neutralité

Module 8 : Éviter de reproduire les causes

- Améliorer les systèmes de prévention RPS
- Créer de nouvelles actions préventives ou correctives

Pré-requis
Un support (ordinateur, tablette, smartphone) et une connexion internet

Public concerné
Tous les salariés

Concepteur
Psychologue clinicienne

Participants
Sans limite

Evaluation
Évaluation à chaque module
Remise d'une attestation de fin de formation

Ressources mobilisées
Plateforme e-learning
Quiz, vidéos, mots croisés, images animées ...

Méthodes pédagogiques
Ludiques et dynamiques

Accessibilité PMR
Compétences accessibles

Référent pédagogique : Julien GUILLON

Contact : contact@stoporisk.fr - www.stoporisk.fr

Tarif : 50.00€ / stagiaire

EL5.5

Modalité d'organisation "E-learning"

Durée 2 heures

Accessible 1 an

LA PRÉVENTION DES RPS
A DESTINATION DES COLLABORATEURS

Objectif *Connaître les Risques PsychoSociaux pour s'en préserver*

Pré-requis
Un support (ordinateur, tablette, smartphone) et une connexion internet

Public concerné
Tous les salariés

Concepteur
Psychologue clinicienne

Participants
Sans limite

Evaluation
Évaluation à chaque module
Remise d'une attestation de fin de formation

Ressources mobilisées
Plateforme e-learning
Quiz, vidéos, mots croisés, images animées …

Méthodes pédagogiques
Ludiques et dynamiques

Accessibilité PMR
Compétences accessibles

Compétences visées :

- Connaître les risques psychosociaux pour être acteur en prévention
- Repérer ses propres situations de travail à risques psychosociaux et communiquer
- Participer à la prévention des risques psychosociaux

Module 1 : Les principales notions de risques psychosociaux

- Contexte des RPS
- Les croyances et les idées reçues
- Les contextes d'apparition des RPS
- Les atteintes pour le salarié
- Les enjeux de la prévention

Module 2 : Le collaborateur et la prévention des RPS

- Identifier, analyser et proposer des solutions
- Conseil pour agir sur les RPS
- Les interlocuteurs
- Le rôle de l'agent dans la démarche de prévention des RPS

Module 3 : Le cadre réglementaire en prévention

- Cadre réglementaire spécifique aux RPS

Durée 3 heures

Accessible 1 an

Modalité d'organisation "E-learning"

LA PRÉVENTION DES RPS
A DESTINATION DES MANAGERS

Objectif *Manager les équipes en prenant en compte les Risques PsychoSociaux*

Compétences visées :

- Connaître les risques psychosociaux pour agir
- Repérer les situations de travail à risques psychosociaux
- Se positionner et agir en tant que manager en prévention des risques psychosociaux

Module 1 : Les principales notions de risques psychosociaux

- Contexte des RPS
- Les croyances et les idées reçues
- Les contextes d'apparition des RPS
- Les atteintes pour le salarié
- Les enjeux de la prévention

Module 2 : Le collaborateur et la prévention des RPS

- Identifier, analyser et proposer des solutions
- Conseil pour agir sur les RPS
- Les interlocuteurs
- Le rôle de l'agent dans la démarche de prévention des RPS

Module 3 : Le cadre réglementaire en prévention

- Cadre réglementaire spécifique aux RPS

Module 4 : Gestion du risque

- Intégration des risques psychosociaux au document unique
- Démarche globale de prévention des risques psychosociaux

Module 5 : Repérer les situations à risques chez un collaborateur

- Identifier les manifestations de stress
- Identifier les signes d'épuisement professionnel

Module 6 : Repérer les causes des RPS pour agir

- Utiliser des outils pour évaluer le risque
- Intégrer le risque au Document Unique
- Identifier les mesures de prévention à déployer et élaborer un plan d'actions

Pré-requis
Un support (ordinateur, tablette, smartphone) et une connexion internet

Public concerné
Tous les salariés

Concepteur
Psychologue clinicienne

Participants
Sans limite

Evaluation
Évaluation à chaque module
Remise d'une attestation de fin de formation

Ressources mobilisées
Plateforme e-learning
Quiz, vidéos, mots croisés, images animées ...

Méthodes pédagogiques
Ludiques et dynamiques

Accessibilité PMR
Compétences accessibles

Référent pédagogique : Julien GUILLON

Contact : contact@stoporisk.fr - www.stoporisk.fr

Tarif : 50.00€ / stagiaire

EL5.7

CONNAÎTRE ET PRÉVENIR LES CONDUITES ADDICTIVES EN ENTREPRISE

Modalité d'organisation "E-learning"

Durée 2 heures

Accessible 1 an

Objectif *Connaître les Risques liés aux conduites addictives*

Pré-requis
Un support (ordinateur, tablette, smartphone) et une connexion internet

Public concerné
Tous les salariés

Concepteur
Psychologue clinicienne

Participants
Sans limite

Evaluation
Évaluation à chaque module
Remise d'une attestation de fin de formation

Ressources mobilisées
Plateforme e-learning
Quiz, vidéos, mots croisés, images animées …

Méthodes pédagogiques
Ludiques et dynamiques

Accessibilité PMR
Compétences accessibles

Compétences visées :

- Définir ce qui caractérise l'addiction et les différents types de conduites addictives
- Connaître la réglementation et les responsabilités de l'entreprise, du travailleur…
- Comprendre les mécanismes de l'addiction, identifier les facteurs de risque aux conduites addictives
- Savoir comment réagir lorsqu'une personne est victime d'une addiction; connaître les structures spécialisées en addictologie et leurs rôles

Module 1 : La réglementation et les responsabilités en matière de santé et sécurité au travail

- Le code du travail et les addictions
- Identification des responsabilités de l'employeur et du salarié
- Retour sur le règlement intérieur et la position de l'entreprise

Module 2 : Les différentes addictions

- Identifier les différents types de comportements addictifs
- Les addictions aux substances psychoactives : tabac, alcool, médicaments et stupéfiants
- Les addictions comportementales : jeux d'argent, alimentation, sexualité, achats compulsifs
- Un point sur les addictions liées à l' électronique : smartphone, réseaux sociaux

Module 3 : Déterminer les risques et les conséquences d'une addiction en milieu professionnel

- Les risques et les conséquences d'une addiction sur son activité professionnelle
- Les risques et les conséquences d'une addiction sur ses relations interpersonnelles
- Les risques et les conséquences d'une addiction sur l'organisation de la structure.

Module 4 : Comment agir lorsque l'on est confronté à des conduites addictives au travail ?

- Prévenir et intervenir auprès d'un collègue présentant une addiction

Module 5 : Les réseaux d'aide existants

- Internes à la structure : manager, infirmier, médecin de l'entreprise…
- Externes à la structure : les associations, les fédérations et les services publics compétents

Durée 3 heures

Accessible 1 an

Modalité d'organisation "E-learning"

MANAGER UN PROJET DE PRÉVENTION DES CONDUITES ADDICTIVES

Objectif Évaluer et agir face aux risques de conduites addictives dans son entreprise

Compétences visées :

- Définir les conduites addictives et addictions
- Maîtriser la réglementation en entreprise
- Comprendre les mécanismes addictifs et identifier les facteurs de risque
- Agir face à un comportement addictif repéré

Module 1 : La réglementation et les responsabilités en matière de santé et sécurité au travail

- Le code du travail et les addictions
- Identification des responsabilités de l'employeur et du salarié
- Retour sur le règlement intérieur et la position de l'entreprise

Module 2 : Les différentes addictions

- Identifier les différents types de comportements addictifs
- Les addictions aux substances psychoactives : tabac, alcool, médicaments et stupéfiants
- Les addictions comportementales : jeux d'argent, alimentation, sexualité, achats compulsifs
- Un point sur les addictions liées à l' électronique : smartphone, réseaux sociaux

Module 3 : Déterminer les risques et les conséquences d'une addiction en milieu professionnel

- Les risques et les conséquences d'une addiction sur son activité professionnelle
- Les risques et les conséquences d'une addiction sur ses relations interpersonnelles
- Les risques et les conséquences d'une addiction sur l'organisation de la structure.

Module 4 : Agir face à une situation potentielle de conduite addictive

- Comprendre et prévenir
- Communication bienveillante
- Conseiller et orienter

Module 5 : Intégrer le projet à la démarche de prévention

- Évaluer le risque
- Intégrer le risque au DUERP
- Construire son PAPRIPACT

Pré-requis
Un support (ordinateur, tablette, smartphone) et une connexion internet

Public concerné
Tous les salariés

Concepteur
Psychologue clinicienne

Participants
Sans limite

Evaluation
Évaluation à chaque module
Remise d'une attestation de fin de formation

Ressources mobilisées
Plateforme e-learning
Quiz, vidéos, mots croisés, images animées ...

Méthodes pédagogiques
Ludiques et dynamiques

Accessibilité PMR
Compétences accessibles

Référent pédagogique : Julien GUILLON

Contact : contact@stoporisk.fr - www.stoporisk.fr

Tarif : 50.00€ / stagiaire

EL5.9

CONNAÎTRE ET PRÉVENIR L'ADDICTION À L'ALCOOL

Modalité d'organisation "E-learning"

Durée 20 minutes

Accessible 1 an

Objectif *Connaître l'addiction à l'alcool*

Pré-requis
Un support (ordinateur, tablette, smartphone) et une connexion internet

Public concerné
Tous les salariés

Concepteur
Psychologue clinicienne

Participants
Sans limite

Evaluation
Évaluation à chaque module
Remise d'une attestation de fin de formation

Ressources mobilisées
Plateforme e-learning
Quiz, vidéos, mots croisés, images animées …

Méthodes pédagogiques
Ludiques et dynamiques

Accessibilité PMR
Compétences accessibles

Compétences visées :

- Maîtriser la prévention de l'addiction à l'alcool

Module 1 : Les addictions et conduites addictives

- La différence entre addictions et conduites addictives
- Le triangle multifactoriel
- Les critères de la conduite addictive

Module 2 : L'addiction à l'alcool

- Les chiffres
- Les idées reçues
- L'alcool et ses effets sur la santé
- Agir face à une addiction à l'alcool

Durée 20 minutes

Accessible 1 an

Modalité d'organisation "E-learning"

CONNAÎTRE ET PRÉVENIR L'ADDICTION AU TABAC

Objectif *Connaître l'addiction au tabac*

Compétences visées :

- Maîtriser la prévention de l'addiction au tabac

Module 1 : Les addictions et conduites addictives

- La différence entre addictions et conduites addictives
- Le triangle multifactoriel
- Les critères de la conduite addictive

Module 2 : L'addiction au tabac

- La dépendance physique
- Les composants du tabac
- Le fonctionnement de l'addiction au tabac
- Les idées reçues
- Les effets sur la santé
- Les bénéfices de l'arrêt du tabac
- Agir face à une addiction au tabac

Pré-requis
Un support (ordinateur, tablette, smartphone) et une connexion internet

Public concerné
Tous les salariés

Concepteur
Psychologue clinicienne

Participants
Sans limite

Evaluation
Évaluation à chaque module
Remise d'une attestation de fin de formation

Ressources mobilisées
Plateforme e-learning
Quiz, vidéos, mots croisés, images animées ...

Méthodes pédagogiques
Ludiques et dynamiques

Accessibilité PMR
Compétences accessibles

Référent pédagogique : Julien GUILLON

Contact : contact@stoporisk.fr - www.stoporisk.fr

Tarif : 50.00€ / stagiaire

EL5.11

PRÉVENIR L'ÉPUISEMENT PROFESSIONNEL
TRAVAILLEURS CONFRONTÉS À DES HISTOIRES DE VIE DIFFICILES

Modalité d'organisation "E-learning"

Durée 1 heure

Accessible 1 an

Objectif Prévenir l'épuisement professionnel chez les personnels confrontés aux histoires de vie difficiles

Pré-requis
Un support (ordinateur, tablette, smartphone) et une connexion internet

Public concerné
Tous les salariés

Concepteur
Psychologue clinicienne

Participants
Sans limite

Evaluation
Évaluation à chaque module
Remise d'une attestation de fin de formation

Ressources mobilisées
Plateforme e-learning
Quiz, vidéos, mots croisés, images animées …

Méthodes pédagogiques
Ludiques et dynamiques

Accessibilité PMR
Compétences accessibles

Compétences visées :
- Comprendre l'épuisement professionnel
- Agir en prévention

Module 1 : Reconnaître le stresseur et son impact
- Stress et épuisement professionnel
- Les symptômes post-traumatiques
- Le Trauma Vicariant (TVic)
- La Fatigue de Compassion (FC)

Module 2 : Comprendre le développement du trauma vicariant
- Pourquoi développe-t-on un Trauma Vicariant ou de la fatigue de compassion ? Les principaux modèles explicatifs
- Les facteurs aggravants chez l'intervenant : Prédisposants, déclencheurs et de maintien

Module 1 : Intervenir quand on est soi-même touché
- Zone de fragilité et mode de gestion personnel : Mieux se connaître soi-même
- L'importance du processus émotionnel chez l'intervenant.
- Mesurer l'impact de ce travail sur mes perceptions, mes croyances, mes valeurs.
- Mon hygiène de vie et mes auto-soins.
- Comment mieux m'apaiser physiquement
- Mieux connaître mon réseau de soutien personnel et professionnel et mieux l'entretenir

Durée 1 heure

Accessible 1 an

Modalité d'organisation "E-learning"

PRÉVENIR LE SEXISME ET LE HARCÈLEMENT SEXUEL

Objectif Reconnaître, prévenir et agir face au sexisme et harcèlement sexuel

Compétences visées :

- Reconnaître un harcèlement sexuel et agissement sexiste
- Recevoir un signalement et accompagner
- Agir face à au sexisme ou harcèlement sexuel

Module 1 : Le sexisme et harcèlement sexuel
- Définitions
- Les statistiques en France
- Le cadre légal
- La place du harcèlement sexiste dans les RPS

Module 2 : Reconnaître les cas et recevoir un signalement
- Comportements
- Idées reçues et croyances
- Positionnement du référent
- Recevoir un signalement

Module 3 : Agir face au signalement
- L'entretien d'écoute active
- Recueil des faits
- Les recours et acteurs à impliquer

Module 4 : Prévenir le risque
- Intégration du risque au Document Unique
- Les mesures de prévention à déployer

Pré-requis
Un support (ordinateur, tablette, smartphone) et une connexion internet

Public concerné
Tous les salariés

Concepteur
Psychologue clinicienne

Participants
Sans limite

Evaluation
Évaluation à chaque module
Remise d'une attestation de fin de formation

Ressources mobilisées
Plateforme e-learning
Quiz, vidéos, mots croisés, images animées ...

Méthodes pédagogiques
Ludiques et dynamiques

Accessibilité PMR
Compétences accessibles

Référent pédagogique : Julien GUILLON

Contact : contact@stoporisk.fr - www.stoporisk.fr

Tarif : 30.00€ / stagiaire

EL5.13

PRÉVENIR LES VIOLENCES AU TRAVAIL ET LE HARCÈLEMENT MORAL

Modalité d'organisation "E-learning"

Durée 1 heure

Accessible 1 an

Objectif Reconnaître, prévenir et agir face aux violences au travail et harcèlement moral

Pré-requis
Un support (ordinateur, tablette, smartphone) et une connexion internet

Public concerné
Tous les salariés

Concepteur
Psychologue clinicienne

Participants
Sans limite

Evaluation
Évaluation à chaque module
Remise d'une attestation de fin de formation

Ressources mobilisées
Plateforme e-learning
Quiz, vidéos, mots croisés, images animées …

Méthodes pédagogiques
Ludiques et dynamiques

Accessibilité PMR
Compétences accessibles

Compétences visées :

- Reconnaître un harcèlement moral et violences au travail
- Recevoir un signalement et accompagner
- Agir face au harcèlement moral

Module 1 : Les violences au travail et harcèlement moral
- Définitions du harcèlement moral
- Le cadre légal
- La place du harcèlement moral dans les RPS

Module 2 : Reconnaître les cas et recevoir un signalement
- Comportements
- Idées reçues et croyances
- Positionnement du référent
- Recevoir un signalement

Module 3 : Agir face au signalement
- L'entretien d'écoute active
- Recueil des faits
- Les recours et acteurs à impliquer

Module 4 : Prévenir le risque
- Intégration du risque au Document Unique
- Les mesures de prévention à déployer

FORMATIONS FORMATEUR

Organisation :
E-learning



Les formations de formateur en entreprise :

Des compétences de formateur pour animer des formations en entreprise en tant que salarié d'entreprise ou d'organisme de formation ou en tant que formateur indépendant.

Que dit la réglementation ?

L'article L6352-1 du code du travail indique que l'animateur de formation doit justifier de titres et qualités d'enseignement et d'encadrement sur les prestations qu'il exerce.

Les attestations obtenues doivent être intégrées au passeport prévention.

Les solutions ?

Nos formations sont accessibles toute l'année. Une manière simple, rapide et efficace de développer et maintenir ses compétences pour former en entreprise.
STOPORISK vous présente ses formations e-learning en page 123 à 134 ou multimodales (Voir page 156).

123	Formateur en sécurité incendie
124	Formateur de préventeur et secouriste en entreprise
125	Formateur Document Unique
126	Formateur de secourisme - les gestes qui sauvent
127	Préparer sa certification QUALIOPI
128	Construction andragogique
129	Formateur en Gestes & postures
130	Formateur en analyse d'Accidents du Travail
131	Formateur en Risques Psychosociaux (RPS)
132	Formateur en habilitation électrique
133	Formateur en prévention des risques liés au travail sur écran
134	Formateur de référent en Santé & Sécurité au Travail

Les formations qui obtiennent un grand succès

Les langues disponibles

Les formations disponibles en vidéos

Les formations disponibles en **multimodal**

Maîtriser les les techniques d'animation andragogiques

Développer ses compétences de conseiller S&ST

Durée 4 heures

Accessible 1 an

Modalité d'organisation "E-learning"

FORMATEUR EN SÉCURITÉ INCENDIE

Objectif **Acquérir les compétences nécessaires pour former des équipiers de 1ere intervention incendie**

Compétences visées :

- Identifier les besoins en prévention du risque incendie de l'entreprise
- Réaliser la promotion et l'accompagnement en matière de règlementation incendie
- Organiser, animer et évaluer une formation en incendie

Module 1 : L'apprenant adulte en formation

- Les conditions d'apprentissage d'un adulte en formation
- Les capacités physiques de l'adulte en formation
- Les préférences cérébrales de l'adulte en formation

Module 2 : Les phases d'apprentissage de l'adulte en formation

Module 3 : La construction andragogique d'une séquence de formation

- Les méthodes et outils andragogiques

Module 4 : La théorie du feu

- Les causes des incendies
- Le mécanisme de combusti
- Les différentes classes de feux
- Les différents types de combustion
- Les modes de propagation
- Les conséquences des incendies en entreprise

Module 5 : Rôles et procédures d'évacuation

- Composition et rôle de l'équipe d'évacuation
- Connaissances des cheminements et points de rassemblement
- Définition des procédures d'évacuation

Module 6 : Les moyens d'extinction

- Les différents moyens d'extinction
- Les 4 modes d'extinction
- Les moyens d'extinction spécifiques
- Principes de fonctionnement et manipulation d'extincteurs

Module 7 : Prévention du risque incendie

- Les zones à risques en entreprise
- L'évaluation du risque incendie et intégration au DUERP
- Prévoir des mesures de prévention, une obligation réglementaire

Pré-requis
Un support (ordinateur, tablette, smartphone) et une connexion internet

Public concerné
Tous les salariés

Concepteur
Formateur spécialiste du risque incendie

Participants
Sans limite

Evaluation
Évaluation à chaque module
Remise d'une attestation de fin de formation

Ressources mobilisées
Plateforme e-learning
Quiz, vidéos, mots croisés, images animées …

Méthodes pédagogiques
Ludiques et dynamiques

Accessibilité PMR
Compétences accessibles

Référent pédagogique : **Julien GUILLON**

Contact : contact@stoporisk.fr - www.stoporisk.fr

Tarif : **40.00€ / stagiaire**

EL6.1

FORMATEUR DE PRÉVENTEUR ET SECOURISTE EN ENTREPRISE

Modalité d'organisation "E-learning"

Durée 6 heures

Accessible 1 an

Objectif Acquérir les compétences nécessaires pour former des agents en prévention et secours

Pré-requis
Un support (ordinateur, tablette, smartphone) et une connexion internet

Public concerné
Tous les salariés

Concepteur
Formateur spécialisé en prévention et secours

Participants
Sans limite

Evaluation
Évaluation à chaque module
Remise d'une attestation de fin de formation

Ressources mobilisées
Plateforme e-learning
Quiz, vidéos, mots croisés, images animées …

Méthodes pédagogiques
Ludiques et dynamiques

Accessibilité PMR
Compétences accessibles

Compétences visées :

- Identifier les besoins en prévention de l'entreprise
- Réaliser une démarche d'évaluation des risques professionnels dans le cadre d'une formation-action
- Organiser, animer et évaluer une formation en prévention & secours

Module 1 : L'apprenant adulte en formation
- Les conditions d'apprentissage d'un adulte en formation
- Les capacités physiques de l'adulte en formation
- Les préférences cérébrales de l'adulte en formation

Module 2 : Les phases d'apprentissage de l'adulte en formation

Module 3 : La construction andragogique d'une séquence de formation
- Les méthodes et outils andragogiques

Module 4 : Les enjeux de la prévention
- La sinistralité nationale et en entreprise
- Les enjeux humains et socio-économiques et réglementaires

Module 5 : L'articulation du dispositif de prévention
- Les rôles des acteurs du dispositif
- La dynamique de communication
- Les remontées d'informations et identification des mesures de prévention

Module 6 : Le concept de risque
- Le mécanisme d'apparition du dommage
- La prévention primaire, secondaire, tertiaire
- Accident du Travail,Maladie Professionnelle

Module 7 : Les acteurs de la prévention
- La présentation du plan d'action
- Les acteurs internes et externes
- L'évaluation des mesures de prévention

Module 8 : Protéger des lieux
- Agir et protéger

Module 9 : Examiner la victime
- Déceler une urgence vitale

Module 10 : Alerter les secours spécialisés

Module 11 à 18 : Réagir face à :
- Une hémorragie
- Un étouffement total et partiel
- L'inconscience
- L'arrêt cardio-respiratoire et l'utilisation du défibrillateur
- Le malaise, La brûlure , Le traumatisme, La plaie

Référent pédagogique : **Julien GUILLON**

Contact : contact@stoporisk.fr - www.stoporisk.fr

Tarif : **40.00€ / stagiaire**

Durée 5 heures

Accessible 1 an

Modalité d'organisation "E-learning"

FORMATEUR EN DOCUMENT UNIQUE D'ÉVALUATION DES RISQUES (DUERP)

Objectif **Acquérir les compétences nécessaires pour former des personnels à l'utilisation et la mise à jour du DUERP**

Compétences visées :

- Identifier les besoins en prévention de l'entreprise
- Réaliser une démarche d'évaluation des risques professionnels dans le cadre d'une formation-action
- Organiser, animer et évaluer une formation au Document Unique d'Evaluation des Risques

Module 1 : L'apprenant adulte en formation

- Les conditions d'apprentissage d'un adulte en formation
- Les capacités physiques de l'adulte en formation
- Les préférences cérébrales de l'adulte en formation

Module 2 : Les phases d'apprentissage de l'adulte en formation

Module 3 : La construction andragogique d'une séquence de formation

- Les méthodes et outils andragogiques

Module 4 : Le DUERP, un outil au profit de la Prévention des Risques Professionnels

- L'approche systémique de la prévention des risques professionnels
- La dynamique d'amélioration continue grâce au DUERP

Module 5 : L'Évaluation des Risques Professionnels (EvRP) transcrite dans le DUERP

- Les remontées d'informations nécessaires à l'EvRP
- L'identification des situations de travail dangereuses
- L'évaluation des risques intégrés aux situations de travail dangereuses
- La transcription de l'EvRP dans le DUERP

Module 6 : Le choix des mesures de prévention

- Les 3 niveaux de prévention
- Le DUERP comme outil de suivi et de mise en oeuvre des mesures de prévention

Module 7 : Le DUERP, son utilisation et les obligations

- Les utilisateurs et les formations
- Les obligations
- Obtenez votre DUERP

Pré-requis
Un support (ordinateur, tablette, smartphone) et une connexion internet

Public concerné
Tous les salariés

Concepteur
Formateur spécialiste en prévention

Participants
Sans limite

Evaluation
Évaluation à chaque module
Remise d'une attestation de fin de formation

Ressources mobilisées
Plateforme e-learning
Quiz, vidéos, mots croisés, images animées ...

Méthodes pédagogiques
Ludiques et dynamiques

Accessibilité PMR
Compétences accessibles

Référent pédagogique : **Julien GUILLON**

Contact : contact@stoporisk.fr - www.stoporisk.fr

Tarif : **40.00€ / stagiaire**

EL6.3

FORMATEUR EN SECOURISME

Modalité d'organisation "E-learning"

Durée 5 heures

Accessible 1 an

Objectif Acquérir les compétences nécessaires pour former des secouristes

Pré-requis
Un support (ordinateur, tablette, smartphone) et une connexion internet

Public concerné
Tous les salariés

Concepteur
Formateur spécialiste du secourisme

Participants
Sans limite

Evaluation
Évaluation à chaque module
Remise d'une attestation de fin de formation

Ressources mobilisées
Plateforme e-learning
Quiz, vidéos, mots croisés, images animées …

Méthodes pédagogiques
Ludiques et dynamiques

Accessibilité PMR
Compétences accessibles

Compétences visées :

- Identifier les besoins en prévention de l'entreprise
- Réaliser une démarche d'évaluation des risques professionnels dans le cadre d'une formation-action
- Organiser, animer et évaluer une formation en secours

Module 1 : L'apprenant adulte en formation
- Les conditions d'apprentissage d'un adulte en formation
- Les capacités physiques de l'adulte en formation
- Les préférences cérébrales de l'adulte en formation

Module 2 : Les phases d'apprentissage de l'adulte en formation

Module 3 : La construction andragogique d'une séquence de formation
- Les méthodes et outils andragogiques

Module 4 : Les statistiques d'accidents en France

Module 5 : La protection des lieux
- Agir et protéger les lieux
- Le dégagement d'urgence

Module 6 : L'examen de la victime
- Déceler une urgence vitale
- L'alerte des secours spécialisés

Module 7 : La victime saigne abondamment
- La compression directe, Le garrot

Module 8 : La victime s'étouffe
- L'étouffement total chez l'adulte et l'enfant, chez le nourrisson
- L'étouffement partiel

Module 9 : La victime ne répond pas mais elle respire
- La position latérale de sécurité et les cas particuliers

Module 10 : La victime ne répond pas et ne respire pas
- La conduite à tenir chez l'adulte, chez l'enfant et chez le nourrisson

Module 11 : La victime se plaint de malaise
- La conduite à tenir du malaise et les cas particuliers

Module 12 : La victime se plaint de brûlure
- Brûlure thermique, chimique, électrique, par ingestion ou inhalation

Module 13 : La victime se plaint de traumatisme
- Le traumatisme de la colonne vertébrale, crânien, de membre

Module 14 : La victime se plaint d'une plaie
- La plaie grave, la plaie simple

Référent pédagogique : **Julien GUILLON**

Contact : contact@stoporisk.fr - www.stoporisk.fr

Tarif : **40.00€ / stagiaire**

Durée 2 heures

Accessible 1 an

Modalité d'organisation "E-learning"

PRÉPARER SA CERTIFICATION QUALIOPI

Objectif **Préparer sa certification qualité à l'aide d'un tableau de bord**

Compétences visées :

- Identifier les preuves tangibles nécessaires
- Utiliser un tableau de bord et préparer son audit
- Obtenir de l'aide et un accompagnement par des auditeurs

Module 1 : Un tableau de bord

- Il reprend l'ensemble des critères et des indicateurs et vous permet d'y insérer vos preuves tangibles afin de préparer votre audit

Module 2 : Tous les critères présentés en vidéo

- 7 vidéos de présentation

Module 3 : La présentation des différents indicateurs

- 32 indicateurs présentés

Module 4 : Des auditeurs à disposition

- 2 auditeurs QUALIOPI pour répondre à vos questions

Pré-requis
Un support (ordinateur, tablette, smartphone) et une connexion internet

Public concerné
Tous les salariés

Concepteur
Auditeur qualité QUALIOPI

Participants
Sans limite

Evaluation
Évaluation à chaque module
Remise d'une attestation de fin de formation

Ressources mobilisées
Plateforme e-learning
Quiz, vidéos, mots croisés, images animées ...

Méthodes pédagogiques
Ludiques et dynamiques

Accessibilité PMR
Compétences accessibles

Référent pédagogique : **Julien GUILLON**

Contact : contact@stoporisk.fr - www.stoporisk.fr

Tarif : **30.00€ / stagiaire**

EL6.5

Modalité d'organisation "E-learning"

Durée 2 heures

Accessible 1 an

CONSTRUCTION ANDRAGOGIQUE

Objectif Acquérir les compétences nécessaires pour construire des séquences andragogiques de formation

Pré-requis
Un support (ordinateur, tablette, smartphone) et une connexion internet

Public concerné
Tous les formateurs

Concepteur
Formateur de formateurs

Participants
Sans limite

Evaluation
Évaluation à chaque module
Remise d'une attestation de fin de formation

Ressources mobilisées
Plateforme e-learning
Quiz, vidéos, mots croisés, images animées …

Méthodes pédagogiques
Ludiques et dynamiques

Accessibilité PMR
Compétences accessibles

Compétences visées :

- Identifier les particularités de l'adulte en formation
- Construire, organiser, animer et évaluer une séquence andragogique

Module 1 : L'apprenant adulte en formation

- Les conditions d'apprentissage d'un adulte en formation
- Les capacités physiques de l'adulte en formation
- Les préférences cérébrales de l'adulte en formation

Module 2 : Les phases d'apprentissage de l'adulte en formation

Module 3 : La construction andragogique d'une séquence de formation

- Les méthodes et outils andragogiques

Durée 5 heures

Accessible 1 an

Modalité d'organisation "E-learning"

FORMATEUR EN GESTES & POSTURES

Objectif **Acquérir les compétences nécessaires pour former des personnels aux gestes & postures**

Compétences visées :

- Identifier les besoins en prévention de l'entreprise
- Réaliser une démarche d'évaluation des risques liés à la charge physique
- Organiser, animer et évaluer une formation "Gestes & Postures"

Module 1 : L'apprenant adulte en formation

- Les conditions d'apprentissage d'un adulte en formation
- Les capacités physiques de l'adulte en formation
- Les préférences cérébrales de l'adulte en formation

Module 2 : Les phases d'apprentissage de l'adulte en formation

Module 3 : La construction andragogique d'une séquence de formation

- Les méthodes et outils andragogiques

Module 4 : Identifier la place de l'activité physique dans l'activité professionnelle

- Les notions d'AT/MP
- Les notions de danger, de risque et de dommage
- Les préjudices économiques et humains pour l'ensemble de la structure

Module 5 : Comprendre le corps humain et les risques d'atteintes à la santé lors de la manutention manuelle

- Les notions de base d'anatomie et de physiologie
- Les atteintes de l'appareil locomoteur
- Les facteurs de risques aggravants

Module 6 : Analyser son propre poste de travail et dégager des pistes de solution

- La notion de situation de travail
- Description des sollicitations corps dans son activité
- Les déterminants de cette activité
- L'élaboration des pistes de solution

Module 7 : Mise en situation des principes de sécurité physique et d'économie d'efforts

- Intégrer les principes de sécurité physique et d'économie d'efforts
- Appliquer ces principes à la manutention de charges inertes
- Echauffements et étirements à la prise de poste

Pré-requis
Un support (ordinateur, tablette, smartphone) et une connexion internet

Public concerné
Tous les salariés

Concepteur
Formateur spécialiste en prévention

Participants
Sans limite

Evaluation
Évaluation à chaque module
Remise d'une attestation de fin de formation

Ressources mobilisées
Plateforme e-learning
Quiz, vidéos, mots croisés, images animées ...

Méthodes pédagogiques
Ludiques et dynamiques

Accessibilité PMR
Compétences accessibles

Référent pédagogique : **Julien GUILLON**

Contact : contact@stoporisk.fr - www.stoporisk.fr

Tarif : **40.00€ / stagiaire**

EL6.7

FORMATEUR EN ANALYSE DE SITUATIONS DANGEREUSES ET D'ACCIDENT DU TRAVAIL (AT)

Modalité d'organisation "E-learning"

Durée 5 heures

Accessible 1 an

Objectif Acquérir les compétences nécessaires pour former des personnels à l'analyse de SD et AT

Pré-requis
Un support (ordinateur, tablette, smartphone) et une connexion internet

Public concerné
Tous les salariés

Concepteur
Formateur spécialisé en prévention et secours

Participants
Sans limite

Evaluation
Évaluation à chaque module
Remise d'une attestation de fin de formation

Ressources mobilisées
Plateforme e-learning
Quiz, vidéos, mots croisés, images animées …

Méthodes pédagogiques
Ludiques et dynamiques

Accessibilité PMR
Compétences accessibles

Compétences visées :

- Identifier les besoins en prévention de l'entreprise
- Réaliser une démarche d'analyse des situations de travail dangereuses et d'Accident du Travail
- Organiser, animer et évaluer une formation

Module 1 : L'apprenant adulte en formation

- Les conditions d'apprentissage d'un adulte en formation
- Les capacités physiques de l'adulte en formation
- Les préférences cérébrales de l'adulte en formation

Module 2 : Les phases d'apprentissage de l'adulte en formation

Module 3 : La construction andragogique d'une séquence de formation

- Les méthodes et outils andragogiques

Module 4 : Situer les différents risques professionnels du secteur d'activité

- Hiérarchiser les principaux risques professionnels
- Détecter les situations de travail dangereuses associées aux risques professionnels
- Faire le lien avec les atteintes à la santé

Module 5 : Identifier les déterminants de l'activité professionnelle

- Les différences entre faits et opinions, tâches et activités
- Les déterminants de l'activité professionnelle

Module 6 : Observer et analyser une situation de travail dangereuse

- Les composantes de l'observations d'une situation de travail dangereuse
- La prise en compte et les évaluations des composantes
- Analyser les faits et déterminer les causes

Module 7 : Analyser un Accident du Travail

- Recueillir les faits à l'origine de l'AT
- Réaliser "l'arbre des causes"

Module 8 : Identifier les mesures de prévention à mettre en oeuvre et élaborer le plan d'actions

- Identifier et hiérarchiser les mesures de prévention à mettre en oeuvre
- Construire le plan d'actions

Durée 5 heures

Accessible 1 an

Modalité d'organisation "E-learning"

FORMATEUR EN RISQUES PSYCHOSOCIAUX

Objectif **Acquérir les compétences nécessaires pour former des personnels à la prévention des RPS**

Compétences visées :

- Identifier les besoins en prévention de l'entreprise
- Réaliser une démarche d'évaluation des risques psychosociaux
- Organiser, animer et évaluer une formation aux risques psychosociaux

Module 1 : L'apprenant adulte en formation
- Les conditions d'apprentissage d'un adulte en formation
- Les capacités physiques de l'adulte en formation
- Les préférences cérébrales de l'adulte en formation

Module 2 : Les phases d'apprentissage de l'adulte en formation

Module 3 : La construction andragogique d'une séquence de formation
- Les méthodes et outils andragogiques

Module 4 : Les principales notions de risques psychosociaux
- Les contextes d'apparition des risques psychosociaux
- Les atteintes pour le salarié
- Les différents niveaux de prévention
- Les démarches institutionnelles de prévention
- Les procédures d'alerte et de prise en charge
- Les acteurs internes et externes

Module 5 : Le cadre règlementaire
- Cadre règlementaire
- Obligations et responsabilités

Module 6 : Gestion du risque
- Intégration des risques psychosociaux au document unique
- Démarche globale de prévention des risques psychosociaux

Module 7 : Facteurs de risques psychosociaux
- Déterminer les processus d'apparition des risques psychosociaux
- Repérer les facteurs de risque dans sa situation de travail

Module 8 : Proposer des actions collectives de prévention
- Maîtriser les méthodes et outils de recherche d'amélioration
- Personnaliser et s'approprier les actions choisies

Pré-requis
Un support (ordinateur, tablette, smartphone) et une connexion internet

Public concerné
Tous les salariés

Concepteur
Formateur psychologue clinicien

Participants
Sans limite

Evaluation
Évaluation à chaque module
Remise d'une attestation de fin de formation

Ressources mobilisées
Plateforme e-learning
Quiz, vidéos, mots croisés, images animées …

Méthodes pédagogiques
Ludiques et dynamiques

Accessibilité PMR
Compétences accessibles

Référent pédagogique : **Julien GUILLON**

Contact : contact@stoporisk.fr - www.stoporisk.fr

Tarif : **50.00€ / stagiaire**

EL6.9

FORMATEUR EN HABILITATION ÉLECTRIQUE

Modalité d'organisation "E-learning"

Durée 6 heures

Accessible 1 an

Objectif Acquérir les compétences nécessaires pour former des personnels aux habilitations électriques

Pré-requis
Un support (ordinateur, tablette, smartphone) et une connexion internet

Public concerné
Tous les salariés

Concepteur
Formateur spécialiste des habilitations électriques

Participants
Sans limite

Evaluation
Évaluation à chaque module
Remise d'une attestation de fin de formation

Ressources mobilisées
Plateforme e-learning
Quiz, vidéos, mots croisés, images animées …

Méthodes pédagogiques
Ludiques et dynamiques

Accessibilité PMR
Compétences accessibles

Compétences visées :

- Identifier les besoins en prévention de l'entreprise
- Réaliser une démarche d'évaluation des risques électriques
- Organiser, animer et évaluer une formation habilitation électrique

Module 1 : L'apprenant adulte en formation

- Les conditions d'apprentissage d'un adulte en formation
- Les capacités physiques de l'adulte en formation
- Les préférences cérébrales de l'adulte en formation

Module 2 : Les phases d'apprentissage de l'adulte en formation

Module 3 : La construction andragogique d'une séquence de formation

- Les méthodes et outils andragogiques

Module 4 : L'électricité

- Les notions élémentaires d'électricité
- Les domaines sous tension
- Les différents ouvrages et installations

Module 5 : La prévention du risque électrique

- L'habilitation H0, B0 pour qui ?
- Les zones d'environnements et les limites de l'habilitation indice 0
- Evolution dans un environnement électrique pour les opérations d'ordre non électrique
- Prescription de sécurité
- Prévention des risques lors de la conception
- Les indices de protection et de résistance
- Zone de travail : signalisation, balisage et surveillance
- L'évaluation du risque électrique et mise en oeuvre des mesures de prévention

Module 6 : Comment réagir face aux incidents, incendies et accidents d'origine électrique ?

- Les incidents sur ouvrage ou installation électrique lors de travaux ou opérations
- Les incendies sur ouvrage ou installation électrique
- Conduite à tenir face aux accidents d'origine électrique
- De l'alerte au secours

Module 7 : Interventions et opérations du BS-BE et HE

- L'habilitation BS-BE et HE manœuvre, pour qui ?
- Les zones d'environnements et leurs limites
- Les limites de l'habilitation BS-BE et HE manoeuvre
- Les interventions élémentaires du niveau BS
- Les interventions spécifiques liées à la mention "manoeuvre" du niveau BE-HE

Référent pédagogique : **Julien GUILLON**

Contact : contact@stoporisk.fr - www.stoporisk.fr

Tarif : **60.00€ / stagiaire**

Durée 5 heures

Accessible 1 an

Modalité d'organisation "E-learning"

FORMATEUR DE PRÉVENTION DU TRAVAIL SUR ÉCRAN

Objectif **Acquérir les compétences nécessaires pour former à la prévention du travail sur écran**

Compétences visées :

- Connaître les risques du travail sur écran et comprendre l'intérêt de la prévention
- Elaborer et développer une démarche de prévention des risques
- Organiser, animer et évaluer une formation à la prévention du travail sur écran

Module 1 : L'apprenant adulte en formation

- Les conditions d'apprentissage d'un adulte en formation
- Les capacités physiques de l'adulte en formation
- Les préférences cérébrales de l'adulte en formation

Module 2 : Les phases d'apprentissage de l'adulte en formation

Module 3 : La construction andragogique d'une séquence de formation

- Les méthodes et outils andragogiques

Module 4 : Identifier la place de l'activité physique dans l'activité professionnelle

- Les notions d'Accidents de Travail et de Maladies Professionnelles (AT/MP)
- Les notions de danger, de risque et de dommage
- Les préjudices économiques et humains pour l'ensemble de la structure

Module 5 : Comprendre le corps humain et les risques d'atteintes à la santé liés au travail sur écran

- Les notions de base d'anatomie et de physiologie
- Les atteintes de l'appareil locomoteur et ses conséquences
- Les facteurs de risques aggravants

Module 6 : Analyser son propre poste de travail et dégager des pistes de solution

- La notion de situation de travail
- Description des sollicitations corps dans son activité
- L'ergonomie du poste de travail sur écran

Module 7 : Mise en situation des principes de sécurité physique et d'économie d'efforts

- Intégrer les principes de sécurité physique et d'économie d'efforts
- Appliquer ces principes à la manutention manuelle de charges inertes
- Echauffements et étirements à la prise de poste

Pré-requis
Un support (ordinateur, tablette, smartphone) et une connexion internet

Public concerné
Tous les salariés

Concepteur
Formateur spécialiste de la prévention

Participants
Sans limite

Evaluation
Évaluation à chaque module
Remise d'une attestation de fin de formation

Ressources mobilisées
Plateforme e-learning
Quiz, vidéos, mots croisés, images animées …

Méthodes pédagogiques
Ludiques et dynamiques

Accessibilité PMR
Compétences accessibles

Référent pédagogique : **Julien GUILLON**

Contact : contact@stoporisk.fr - www.stoporisk.fr

Tarif : **50.00€ / stagiaire**

EL6.11

FORMATEUR DE RÉFÉRENT S&ST

Modalité d'organisation "E-learning"

Durée 6 heures

Accessible 1 an

Objectif Acquérir les compétences nécessaires pour former des référents en Santé & Sécurité au Travail

Pré-requis
Un support (ordinateur, tablette, smartphone) et une connexion internet

Public concerné
Tous les salariés

Concepteur
Formateur spécialiste de la S&ST

Participants
Sans limite

Evaluation
Évaluation à chaque module
Remise d'une attestation de fin de formation

Ressources mobilisées
Plateforme e-learning
Quiz, vidéos, mots croisés, images animées …

Méthodes pédagogiques
Ludiques et dynamiques

Accessibilité PMR
Compétences accessibles

Compétences visées :

- Connaître les données générales, réglementaires et techniques en matière d'hygiène, de sécurité et de prévention
- Elaborer et développer une démarche de prévention des risques
- Organiser, animer et évaluer une formation habilitation électrique

Module 1 : L'apprenant adulte en formation

- Les conditions d'apprentissage d'un adulte en formation
- Les capacités physiques de l'adulte en formation
- Les préférences cérébrales de l'adulte en formation

Module 2 : Les phases d'apprentissage de l'adulte en formation

Module 3 : La construction andragogique d'une séquence de formation

- Les méthodes et outils andragogiques

Module 4 : Organisation de la prévention des risques professionnels

- Identification des différents enjeux de la prévention des risques professionnels
- Les différents acteurs internes et externes
- La législation

Module 5 : L'évaluation des risques professionnels

- Méthodes d'évaluation et d'analyse de situation de travail à risques et des accidents du travail
- Recherche de pistes d'amélioration et de solutions
- La démarche de prévention adaptée à la spécificité des risques : *activité physique – chute – routier – psychosocial – environnemental – biologique – chimique – divers*
- Construction d'un plan d'actions d'amélioration continue
  en rapport avec les risques identifiés et le projet de prévention
- Utilisation du document unique d'évaluation des risques
  professionnels

Module 6 : Animation d'une démarche de prévention

- Animation d'une démarche de prévention des risques professionnels
- Communication opérationnelle et mobilisation

NOS FORMATIONS MULTIMODALES

Sur certaines fiches programmes vous découvrirez ces icônes :

- Les formations qui obtiennent un grand succès
- Les formations réalisables en réalité virtuelle
- Les formations immersives
- Les formations disponibles en vidéos
- Langues disponibles

MULTIMODALES :

FORMATIONS INCENDIE

137 Equipier de 1ere intervention incendie & secours
138 Equipier de 1ere intervention incendie

FORMATIONS SÉCURITÉ

140 Gestes & Postures
141 Habilitation électrique - BS BE
142 Habilitation électrique - H1 B1 V BR BC HC

FORMATIONS SECOURS

144 Devenir secouriste - les gestes qui sauvent
145 Préventeur et Secouriste en Entreprise (PSE)
146 Sensibilisation aux gestes de premiers secours avant son départ en retraite

FORMATIONS MANAGEMENT S&ST

148 Référent et manager en S&ST
149 Conseiller en management de la S&ST
150 Réaliser son Document Unique d'Evaluation des Risques Professionnels (DUERP)

FORMATIONS PRÉVENTION DES RISQUES

153 Préventeur et Secouriste en Entreprise (PSE)
154 Créer un comité S&ST en charge de la prévention des risques professionnels

FORMATIONS DE FORMATEUR

157 Formateur en sécurité incendie
158 Formateur Document Unique
159 Formateur en Gestes & postures
160 Formateur en habilitation électrique
161 Formateur en Risques Psychosociaux (RPS)

FORMATIONS INCENDIE

Organisation :
Multimodale



Les formations incendie en multimodal :

Il s'agit sans aucun doute des formations les plus courantes en entreprises.

Que dit la réglementation ?

L'article R4227-28 du code du travail indique que l'employeur doit prendre toutes les mesures nécessaires pour combattre un feu naissant rapidement et efficacement.
L' article R4227-39 du code du travail indique que 100 % des travailleurs doivent être informés des conduites à tenir en cas d'incendie tous les 6 mois.
Enfin la règle APSAD R6 indique que 10% des effectifs doit manipuler un extincteur au moins une fois par an.

Les attestations obtenues doivent être intégrées au **passeport prévention**.

Les solutions ?

Allier le e-learning et la pratique en présentiel pour organiser les formations en multimodal ! Les salariés bénéficient des formations e-learning toute l'année pour développer et maintenir leurs compétences théoriques et participent à des moments présentiels entièrement dédiés à la pratique technique.
STOPORISK préconise de former 100% du personnel en e-learning et 10% à la pratique chaque année.
Plus courte, plus simple, moins coûteuse, plus efficace .... la modalité organisationnelle parfaite !
STOPORISK vous présente ses formations multimodales en page 137 et 138.

137 Equipier de 1ere intervention incendie & secours
138 Equipier de 1ere intervention incendie

Les formations qui obtiennent un grand succès

Les formations réalisables en réalité virtuelle

La pratique réalisée en immersion

Langues disponibles

Les formations disponibles en vidéos

Maîtriser l'évacuation

Manipuler un extincteur

EQUIPIER DE 1ERE INTERVENTION INCENDIE & SECOURS

Durée

E-learning : **5 heures** accessible **1 an**

Pratique : **7 heures** soit 1 jour

Modalité d'organisation "multimodale"

Objectif *Assurer les premières actions de secours en cas d'incendie et d'accident du travail*

Compétences visées :

- Sensibiliser le personnel à la naissance d'un feu, sa propagation, à l'importance de la prévention et à la lutte contre l'incendie en tenant compte des spécificités de l'entreprise
- Initiation à l'utilisation d'extincteurs sur feu naissant
- Être capable d'agir et de réagir face à un feu naissant et d'organiser l'évacuation des locaux
- Être capable de prendre en charge une victime : Qui ne répond pas mais respire et qui ne répond pas et ne respire pas

Le programme théorique :

Module 1 : La théorie du feu
5 chapitres
Module 2 : Rôles et procédures d'évacuation
3 chapitres
Module 3 : Les moyens d'extinction
4 chapitres
Module 4 : Prévention du risque incendie
3 chapitres
Module 4 : Protéger des lieux
3 chapitres
Module 4 : Examiner la victime
3 chapitres

Réagir face à :

- Une hémorragie
- Un étouffement total et partiel
- L'inconscience
- L'arrêt cardio-respiratoire et l'utilisation du défibrillateur
- Le malaise, La brûlure
- Le traumatisme, La plaie

Le programme pratique :

- Manipulation d'extincteurs : Eau et CO_2
- Visite de site et repérage des organes de sécurité
- Définition des guides-file et Serres-file
- Simulation d'évacuation jusqu'au point de rassemblement

Pré-requis
Aucun

Public concerné
Toute personne ayant la mission de responsable évacuation

Concepteur / Intervenant
Formateur spécialiste du risque incendie

Participants
4 à 10 stagiaires

Evaluation
Remise d'une attestation de formation et d'un certificat de réalisation

Ressources mobilisées
Plateforme e-learning
Jeux de rôles - Outils d'apprentissage

Méthodes pédagogiques
Interactif et travaux de sous groupe

Accessibilité PMR
Compétences accessibles

Référent pédagogique : **Julien GUILLON**

Contact : contact@stoporisk.fr - www.stoporisk.fr

Tarif : **700.00€ / groupe**
Tarif avec VR : **850.00€ / groupe**

M1.1

EQUIPIER DE 1ERE INTERVENTION INCENDIE

Modalité d'organisation "multimodale"

Durée E-learning : **2 heures** accessible **1 an**

Pratique : **1,5 heure**

Objectif ***Assurer les premières actions de secours en cas d'incendie***

Pré-requis
Aucun

Public concerné
Toute personne ayant la mission de responsable évacuation

Concepteur / Intervenant
Formateur spécialiste du risque incendie

Participants
4 à 10 stagiaires

Evaluation
Remise d'une attestation de formation et d'un certificat de réalisation

Ressources mobilisées
Plateforme e-learning
Jeux de rôles - Outils d'apprentissage

Méthodes pédagogiques
Interactif et travaux de sous groupe

Accessibilité PMR
Compétences accessibles

Compétences visées :

- Sensibiliser le personnel à la naissance d'un feu, sa propagation, à l'importance de la prévention et à la lutte contre l'incendie en tenant compte des spécificités de l'entreprise
- Initiation à l'utilisation d'extincteurs sur feu naissant
- Être capable d'agir et de réagir face à un feu naissant et d'organiser l'évacuation des locaux

Le programme théorique :

Module 1 : La théorie du feu

- Les causes des incendies
- Le mécanisme de combustion
- Les différentes classes de feux
- Les modes de propagation
- Les conséquences des incendies en entreprise

Module 2 : Rôles et procédures d'évacuation

- Composition et rôle de l'équipe d'évacuation
- Connaissances des cheminements et points de rassemblement
- Définition des procédures d'évacuation

Module 3 : Les moyens d'extinction

- Les différents moyens d'extinction
- Les 4 modes d'extinction
- Les moyens d'extinction spécifiques
- Principes de fonctionnement et manipulation d'extincteurs

Module 4 : Prévention du risque incendie

- Les zones à risques en entreprise
- L'évaluation du risque incendie et intégration au DUERP
- Prévoir des mesures de prévention, une obligation réglementaire

Le programme pratique :

- Manipulation d'extincteurs : Eau et CO2
- Visite de site
- Repérage des organes de sécurité incendie
- Définition des guides-file et Serres-file
- Simulation d'évacuation jusqu'au point de rassemblement

Référent pédagogique : **Julien GUILLON**

Contact : contact@stoporisk.fr - www.stoporisk.fr

Tarif : **600.00€ / groupe**
Tarif avec VR : **750.00€ / groupe**

FORMATIONS SÉCURITÉ

Organisation :
Multimodale



Les formations sécurité en multimodal :

Des formations utiles aux travailleurs exposés aux risques spécifiques à leur activité.

Que dit la réglementation ?

L'article D6113-1 du code du travail indique que l'employeur doit développer les compétences des personnels qu'il emploie pour garantir leur sécurité. L'article D6113-2 du code du travail précise que les travailleurs doivent maîtriser les gestes et postures et connaître les règles d'hygiène et de sécurité.

Les attestations obtenues doivent être intégrées au **passeport prévention**.

Les solutions ?

Allier le e-learning et la pratique en présentiel pour organiser les formations en multimodal ! Les salariés bénéficient des formations e-learning toute l'année pour développer et maintenir leurs compétences théoriques et participent à des moments présentiels entièrement dédiés à la pratique technique.
STOPORISK préconise de former 100% du personnel en e-learning et 10% à la pratique chaque année.
Plus courte, plus simple, moins coûteuse, plus efficace .... la modalité organisationnelle parfaite !
STOPORISK vous présente ses formations multimodales en page 140 à 142.

Maîtriser les gestes & postures

Respecter les règles de sécurité

140 Gestes & Postures
141 Habilitation électrique - BS BE
142 Habilitation électrique - H1 B1 V BR BC HC

Les formations qui obtiennent un grand succès

Les formations réalisables en réalité virtuelle

La pratique réalisée en immersion

Langues disponibles

Les formations disponibles en vidéos

GESTES & POSTURES

Modalité d'organisation "multimodale"

Durée
E-learning : **3 heures** accessible **1 an**
Pratique : **3,5 heures** soit 0,5 jour

Objectif *Appliquer les règles de sécurité physique et d'économie d'effort*

Pré-requis
Aucun

Public concerné
Toute personne ayant la mission de responsable évacuation

Concepteur / Intervenant
Formateur spécialiste du risque physique

Participants
4 à 10 stagiaires

Evaluation
Remise d'une attestation de formation et d'un certificat de réalisation

Ressources mobilisées
Plateforme e-learning
Jeux de rôles - Outils d'apprentissage

Méthodes pédagogiques
Interactif et travaux de sous groupe

Accessibilité PMR
Compétences accessibles

Compétences visées :

- Connaître les risques de son métier et comprendre l'intérêt de la prévention
- Identifier un danger et les risques associés
- Comprendre le fonctionnement du corps humain et les risques d'atteintes à la santé
- Analyser sa situation de travail et définir des pistes de solution
- Savoir adopter les bons gestes et postures dans son activité professionnelle

Le programme théorique :

Module 1 : **Identifier la place de l'activité physique dans l'activité professionnelle**

- Les notions d'Accidents de Travail et de Maladies Professionnelles (AT/MP)
- Les préjudices économiques et humains pour l'ensemble de la structure

Module 2 : **Comprendre le corps humain et les risques d'atteintes à la santé lors de la manutention manuelle**

- Les notions de base d'anatomie et de physiologie
- Les atteintes de l'appareil locomoteur et ses conséquences

Module 3 : **Analyser son propre poste de travail et dégager des pistes de solution**

- La notion de situation de travail
- L'élaboration et la communication des pistes de solution

Module 4 : **Mise en situation des principes de sécurité physique et d'économie d'efforts**

- Intégrer les principes de sécurité physique et d'économie d'efforts
- Appliquer ces principes à la manutention manuelle de charges inertes
- Echauffements et étirements à la prise de poste

Le programme pratique :

- Exercices pratiques de manutention manuelle
- Mises en situation de respect des principes de sécurité physique et d'économie d'efforts
- Repérage et analyse de poste
- Exercices d'observation et d'analyse de situation de travail à risque

Référent pédagogique : **Julien GUILLON**

Contact : contact@stoporisk.fr - www.stoporisk.fr

Tarif : **700.00€ / groupe**

HABILITATION ÉLECTRIQUE
BS - BE Manoeuvre

Durée

E-learning : **4 heures** accessible **1 an**

Pratique : **7 heures** soit 1 jour

Modalité d'organisation "multimodale"

Objectif *Intervenir à proximité de locaux d'accès réservés aux électriciens*

Compétences visées :

- Sensibiliser les participants aux dangers de l'électricité
- Appliquer les règles permettant d'effectuer les opérations élémentaires (BS) et les opérations spécifiques du BE HE manoeuvre

Le programme théorique :

Module 1 : L'Électricité
- Les notions élémentaires d'électricité
- Les domaines de tension

Module 2 : La prévention du risque électrique
- L'habilitation BS BE HE Manoeuvre, pour qui ?
- Les zones d'environnements et leurs limites
- Prévention des risques lors de la conception des installations
- Les indices de protection et de résistance
- Zone de travail: Signalisation, balisage et surveillance

Module 3 : Interventions et opérations de l'habilitation BS et BE-HE manoeuvre
- Les interventions élémentaires du niveau BS
- Les interventions spécifiques liées à la mention "manoeuvre" du niveau BE-HE

Module 4 : Comment réagir face aux Incidents, Incendies et Accidents d'origine électrique ?
- Les incidents sur ouvrage ou installation électrique
- Conduite à tenir face aux accidents d'origine électrique

Le programme pratique :

Pour l'habilitation BS :
- Remplacement d'un fusible Basse Tension, d'une lampe, d'un socle de prise de courant ou d'un interrupteur à l'identique
- Raccordement de matériel électrique
- Réarmer un dispositif de protection
- Remplacement d'un élément électronique
- Dépose et repose d'un interrupteur, d'une prise

Pour l'habilitation HEBE Manoeuvre :
- La modification de l'état électrique d'un réseau ou d'une installation
- La mise en marche, le réglage d'un équipement
- Le réarmement d'un relais de protection
- Le branchement et le débranchement d'équipements amovibles

Pré-requis
Aucun

Public concerné
Toute personne ayant la mission de responsable évacuation

Concepteur / Intervenant
Formateur spécialiste du risque électrique

Participants
4 à 10 stagiaires

Evaluation
Remise d'une attestation de formation et d'un certificat de réalisation

Ressources mobilisées
Plateforme e-learning
Jeux de rôles - Outils d'apprentissage

Méthodes pédagogiques
Interactif et travaux de sous groupe

Accessibilité PMR
Compétences accessibles

Référent pédagogique : Julien GUILLON

Contact : contact@stoporisk.fr - www.stoporisk.fr

Tarif : 1100.00€ /

HABILITATION ÉLECTRIQUE
H1 B1 V BR BC HC

Modalité d'organisation "multimodale"

Durée
E-learning : **5 heures** accessible **1 an**
Pratique : **14 heures** soit 2 jours

Objectif *Maîtriser les méthodes et procédures pour intervenir sur les installations électriques*

Pré-requis
Aucun

Public concerné
Tous les salariés

Intervenant
Formateur spécialiste du risque électrique

Participants
4 à 10 stagiaires

Evaluation
Remise d'une attestation de formation et d'un certificat de réalisation

Ressources mobilisées
Plateforme e-learning
Jeux de rôles - Outils d'apprentissage

Méthodes pédagogiques
Interactif et travaux de sous groupe

Accessibilité PMR
Compétences accessibles

Compétences visées :

- Permettre aux électriciens de mettre en application les prescriptions de sécurité de la publication UTE C 18 510
- S'assurer de leur aptitude à adapter ces prescriptions dans les domaines et les situations propres à leur établissement

Le programme théorique :

Module 1 : L'Électricité
- Les notions élémentaires d'électricité
- Les domaines de tension

Module 2 : La prévention du risque électrique
- L'habilitation H1 B1 V BR BC HC, pour qui ?
- Les zones d'environnements et leurs limites
- Prévention des risques lors de la conception des installations
- Les indices de protection et de résistance
- Zone de travail: Signalisation, balisage et surveillance

Module 3 : Interventions et opérations de l'habilitation BS et BE-HE manoeuvre
- Les interventions élémentaires
- Les interventions spécifiques
- Les intervention et travaux non électriques en BT
- Travaux non électriques en HT

Module 4 : Comment réagir face aux Incidents, Incendies et Accidents d'origine électrique ?
- Les incidents sur ouvrage ou installation électrique
- Conduite à tenir face aux accidents d'origine électrique

Module 5 : Les travaux hors tension en BT
- La consignation et déconsignation en BT
- Mission du chargé de consignation, du chargé de travaux et l'exécutant

Module 6 : Les travaux au voisinage de pièces nues sous tension BT
- Evaluation des risques
- Procédure à mettre en œuvre
- Mission du surveillant de sécurité électrique

Le programme pratique :

- Repérage des circuits et des conducteurs.
- Respecter les distances limites de voisinage.
- Dispositifs de coupure et de séparation (interrupteur, arrêt d'urgence...).
- Mise à la terre des masses.
- Emploi des matériels électriques portatifs.
- Réception de fin de travaux.

Référent pédagogique : Julien GUILLON
Contact : contact@stoporisk.fr - www.stoporisk.fr
Tarif : 2100.00€ / groupe

FORMATIONS SECOURS

Organisation :
Multimodale

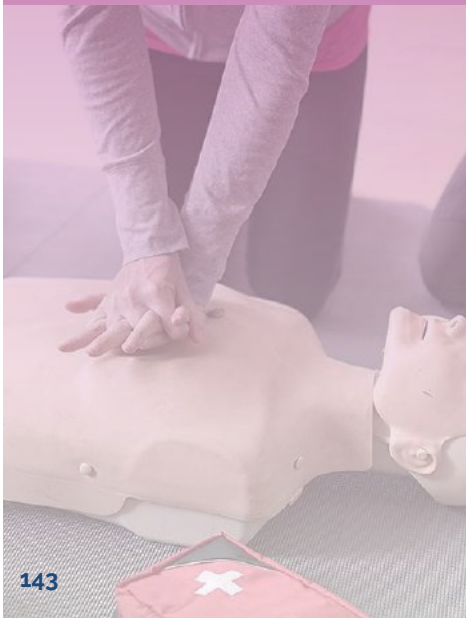

Les formations secours en multimodal :

Des compétences que tous doivent maîtriser pour secourir en entreprise et en dehors qui s'intègrent parfaitement dans une politique RSE.

Que dit la réglementation ?

L'article R4224-16 du code du travail indique que l'employeur doit prendre les mesures nécessaires pour assurer les 1ers secours aux accidentés et aux malades. L' article R4224-15 du code du travail indique qu'un membre du personnel reçoit la formation pour donner les 1ers secours en cas d'urgence. L' article L1237-9-1 du code du travail indique que toutes personnes reçoit une sensibilisation à la lutte contre l'arrêt cardiaque et aux gestes qui sauvent préalablement à leur départ en retraite.

Les attestations obtenues doivent être intégrées au **passeport prévention**.

Les solutions ?

Allier le e-learning et la pratique en présentiel pour organiser les formations en multimodal ! Les salariés bénéficient des formations e-learning toute l'année pour développer et maintenir leurs compétences théoriques et participent à des moments présentiels entièrement dédiés à la pratique technique.
STOPORISK préconise de former 100% du personnel en e-learning et 10% à la pratique chaque année.
Plus courte, plus simple, moins coûteuse, plus efficace .... la modalité organisationnelle parfaite !
STOPORISK vous présente ses formations multimodales en page 144 à 146.

Connaître les conduites à tenir

Maîtriser les gestes de 1ers secours

144 Devenir secouriste - les gestes qui sauvent
145 Préventeur et Secouriste en Entreprise (PSE)
146 Sensibilisation aux gestes de premiers secours avant son départ en retraite

Les formations qui obtiennent un grand succès

Les formations réalisables en réalité virtuelle

La pratique réalisée en immersion

Langues disponibles

Les formations disponibles en vidéos

DEVENIR SECOURISTE LES GESTES QUI SAUVENT

Modalité d'organisation **"multimodale"**

Durée
E-learning : **3 heures** accessible **1 an**
Pratique : **3,5 heures** soit 0,5 jour

Objectif *Assurer la prise en charge complète d'une victime et pratiquer les 1ers secours*

Pré-requis
Aucun

Public concerné
Tout salarié
Personnel en départ en retraite

Concepteur / Intervenant
Formateur spécialiste du secourisme

Participants
4 à 10 stagiaires

Evaluation
Remise d'une attestation de formation et d'un certificat de réalisation

Ressources mobilisées
Plateforme e-learning
Jeux de rôles - Outils d'apprentissage

Méthodes pédagogiques
Interactif et travaux de sous groupe

Accessibilité PMR
Compétences accessibles

Compétences visées :
- Être capable d'assurer la protection d'un accident, de prévenir les services de secours
- Être capable de réaliser les gestes d'urgence face à une situation de détresse

Le programme théorique :

Module 1 : Les statistiques d'accidents en France
Module 2 : Protéger les lieux
- Analyser et agir

Module 3 : Examiner la victime
- Déceler une urgence vitale

Module 4 : Alerter les secours spécialisés
Module 5 : L'hémorragie
- Compression directe et garrot

Module 6 : L'étouffement
- L'étouffement total et partiel (adulte, enfant, nourrisson)

Module 7 : L'inconscience
- La position latérale de sécurité (PLS)

Module 8 : L'arrêt cardio-respiratoire et utilisation du défibrillateur
- La conduite à tenir chez l'adulte, l'enfant, le nourrisson

Module 9 : Le malaise
- La conduite à tenir du malaise

Module 10 : La brûlure
- La conduite à tenir face à une brûlure thermique, chimique, électrique

Module 11 : Le traumatisme
- Le traumatisme du rachis, crânien, de membre

Module 12 : La plaie
- La plaie grave et la plaie simple

Le programme pratique :

- Apprentissage des techniques de secours et gestes spécifiques
- Rappel et démonstrations des conduites à tenir
- Mises en situations de prises en charge de victimes
- Exercices simulés

Référent pédagogique : **Julien GUILLON**
Contact : contact@stoporisk.fr - www.stoporisk.fr
Tarif : **800.00€ / groupe**
Tarif avec VR : **950.00€ / groupe**

PRÉVENTEUR ET SECOURISTE EN ENTREPRISE

Durée

E-learning : **4 heures** accessible **1 an**

Pratique : **7 heures** soit 1 jour

Modalité d'organisation **"multimodale"**

Objectif

Participer à la maîtrise des risques professionnels et aux actions de secours dans son entreprise

Compétences visées :

- Se situer en tant que préventeur et secouriste dans son entreprise
- Contribuer à la prévention des risques professionnels dans son entreprise
- Intervenir face à une situation d'accident

Le programme théorique :

Module 1 : Situer son rôle de PSE dans l'organisation de la prévention de l'entreprise
- Les enjeux de la prévention
- Le rôle du PSE en prévention
- L'articulation du dispositif PSE
- Les rôles des acteurs de prévention internes

Module 2 : Caractériser des risques professionnels dans une situation de travail
- Accident du Travail, accidents de trajet, Maladie Professionnelle
- Le mécanisme d'apparition du dommage
- L'évaluation des risques professionnels

Module 3 : Participer à la maîtrise des risques professionnels par des actions de prévention
- Les 3 niveaux de prévention
- Les 9 Principes Généraux de Prévention
- La hiérarchisation des actions de prévention
- La transmission des informations et la propositions d'actions de prévention

Module 4 : Situer son rôle de PSE dans l'organisation des secours dans l'entreprise
- Le cadre juridique du rôle du PSE
- L'organisation des secours dans l'entreprise et les limites d'intervention du PSE

Module 5 : Protéger des lieux
- L'analyse de l'accident
- Agir et protéger
- L'alerte aux populations et alertes particulières

Module 6 : Examiner la victime
- Déceler une urgence vitale
- Déceler les autres détresses

Module 7 : Alerter les secours spécialisés

Module 8 à 15 : Réagir face à :
- Une hémorragie
- Un étouffement total et partiel
- L'inconscience
- L'arrêt cardio-respiratoire et l'utilisation du défibrillateur
- Le malaise, La brûlure , Le traumatisme, La plaie

Le programme pratique :
- Apprentissage des techniques de secours et gestes spécifiques
- Rappel et démonstrations des conduites à tenir
- Mises en situations de prises en charge de victimes
- Exercices simulés
- Mise en oeuvre des mesures de prévention

Pré-requis
Un support (ordinateur, tablette, smartphone) et une connexion internet

Public concerné
Tous les salariés

Concepteur
Formateur spécialisé en prévention et secours

Participants
Sans limite

Evaluation
Évaluation à chaque module
Remise d'une attestation de fin de formation

Ressources mobilisées
Plateforme e-learning
Quiz, vidéos, mots croisés, images animées …

Méthodes pédagogiques
Ludiques et dynamiques

Accessibilité PMR
Compétences accessibles

Référent pédagogique : **Julien GUILLON**

Contact : contact@stoporisk.fr - www.stoporisk.fr

Tarif : **1200.00€ / groupe**
Tarif avec VR : **1350.00€ / groupe**

EL3.10

SENSIBILISATION AUX GESTES DE 1ERS SECOURS

Modalité d'organisation "multimodale"

Durée
E-learning : **1,5 heure** accessible **1 an**
Pratique : **2 heures**

Objectif *Être sensibilisé aux gestes de 1ers secours avant son départ à la retraite*

Pré-requis
Aucun

Public concerné
Personnel en départ en retraite

Concepteur / Intervenant
Formateur spécialiste du secourisme

Participants
4 à 10 stagiaires

Evaluation
Remise d'une attestation de formation et d'un certificat de réalisation

Ressources mobilisées
Plateforme e-learning
Jeux de rôles - Outils d'apprentissage

Méthodes pédagogiques
Interactif et travaux de sous groupe

Accessibilité PMR
Compétences accessibles

Compétences visées :

- Être capable de réaliser les gestes d'urgence face à :
  - une victime d'hémorragie
  - une victime qui s'étouffe
  - une victime en Arrêt Cardio-Respiratoire (ACR)

Le programme théorique :

Module 5 : L'hémorragie
- Compression directe et garrot

Module 6 : L'étouffement
- L'étouffement total et partiel (l'adulte, enfant, nourrisson)

Module 8 : L'arrêt cardio-respiratoire et utilisation du défibrillateur
- La conduite à tenir chez l'adulte, l'enfant, le nourrisson

Le programme pratique :

- Apprentissage des techniques de secours et gestes spécifiques
- Rappel et démonstrations des conduites à tenir
- Mises en situations de prises en charge de victimes

Référent pédagogique : **Julien GUILLON**

Contact : contact@stoporisk.fr - www.stoporisk.fr

Tarif : **380.00€ / groupe**
Tarif avec VR : **500.00€ / groupe**

FORMATIONS MANAGEMENT S&ST

Organisation :
Multimodale



Les formations management S&ST en multimodal :

Manager la Santé & Sécurité au Travail pour apporter Santé & Performance par la maîtrise des risques.

Que dit la réglementation ?

L'article L4121-1 du code du travail indique que l'employeur doit garantir la sécurité physique et mentale des travailleurs. L'article L4644-1 du code du travail indique que l'entreprise doit disposer d'un référent S&ST compétent.

Les attestations obtenues doivent être intégrées au passeport prévention.

Les solutions ?

Allier le e-learning et la pratique en présentiel pour organiser les formations en multimodal ! Les salariés bénéficient des formations e-learning toute l'année pour développer et maintenir leurs compétences théoriques et participent à des moments présentiels entièrement dédiés à la pratique technique.
STOPORISK préconise de former 100% du personnel en e-learning et 10% à la pratique chaque année.
Plus courte, plus simple, moins coûteuse, plus efficace .... la modalité organisationnelle parfaite !
STOPORISK vous présente ses formations multimodales en page 148 à 151.

Manager la maîtrise des risques

Développer une dynamique S&ST

148 Référent et manager en S&ST
149 Conseiller en management de la S&ST
151 Réaliser son Document Unique d'Evaluation des Risques Professionnels (DUERP)

Les formations qui obtiennent un grand succès

Les formations réalisables en réalité virtuelle

La pratique réalisée en immersion

Langues disponibles

Les formations disponibles en vidéos

RÉFÉRENT EN SANTÉ & SÉCURITÉ AU TRAVAIL

Modalité d'organisation "multimodale"

Durée
E-learning : **15 heures** accessible **1 an**
Pratique : **14 heures** soit 2 jours

Objectif *Maîtriser la mission de référent en Santé & Sécurité au Travail*

Pré-requis
Aucun

Public concerné
Salariés ayant la mission de référent

Concepteur / Intervenant
Formateur spécialisé en S&ST

Participants
4 à 10 stagiaires

Evaluation
Remise d'une attestation de formation et d'un certificat de réalisation

Ressources mobilisées
Plateforme e-learning
Jeux de rôles - Outils d'apprentissage

Méthodes pédagogiques
Interactif et travaux de sous groupe

Accessibilité PMR
Compétences accessibles

Compétences visées :

- Connaître les données générales, réglementaires et techniques en matière d'hygiène, de sécurité et de prévention
- Evaluer les principaux risques de l'entreprise et agir
- Elaborer et développer une démarche de prévention des risques
- Devenir l'interlocuteur privilégié de la prévention de l'entreprise

Le programme théorique :

Module 1 : Organisation de la prévention des risques professionnels

- Identification des différents enjeux de la prévention des risques professionnels
- Les différents acteurs internes et externes
- La législation

Module 2 : L'évaluation des risques professionnels

- Méthodes d'évaluation et d'analyse de situation de travail à risques et des accidents du travail
- Recherche de pistes d'amélioration et de solutions
- La démarche de prévention adaptée à la spécificité des risques *activité physique – chute – routier – psychosocial – environnemental – biologique – chimique – divers*
- Construction d'un plan d'actions d'amélioration continue en rapport avec les risques identifiés et le projet de prévention
- Utilisation du document unique d'évaluation des risques professionnels

Module 3 : Animation d'une démarche de prévention

- Animation d'une démarche de prévention des risques professionnels
- Communication opérationnelle et mobilisation

Le programme pratique :

- Création de projet
- Analyse des risques
- Animation de réunion / conduite de projet
- Evaluation des risques

Durée E-learning : **20 heures** accessible **1 an**

Pratique : **53 heures** soit 7,5 jours

Modalité d'organisation **"multimodale"**

CONSEILLER EN SYSTÈME DE MANAGEMENT DE LA SANTÉ & SÉCURITÉ AU TRAVAIL

Objectif ***Conseiller et accompagner une entreprise dans sa stratégie de Santé & Sécurité au Travail***

Compétences visées :

- Réaliser, grâce à des outils adaptés, un audit complet en matière de S&ST
- Construire et déployer une stratégie globale en matière de S&ST
- Mobiliser les acteurs internes et externes et obtenir les ressources nécessaires
- Construire et animer les plans d'actions
- Conseiller, accompagner et suivre l'entreprise dans sa stratégie en matière de S&ST

Le programme théorique :

Module 1 : Réaliser un audit complet en matière de S&ST

- Maîtrise des bases en prévention des risques professionnels
- Evaluation des risques professionnels et construction du DUERP
- Le système de management de la Santé & Sécurité au Travail
- Les rôles et missions du conseiller en SMS&ST
- Construction d'outils d'audit et de suivi
- Elaboration et réalisation d'un audit complet en matière de S&ST
- Analyse et interprétation des résultats de l'audit

Module 2 : Construire et déployer, au sein d'une structure, une stratégie globale en matière de S&ST

- Construction d'une stratégie SMS&ST globale et adaptée
- Animation de présentation de stratégie
- Identification des acteurs internes et externes
- Situation et évaluation des principaux risques de l'entreprise
- Identification et analyse des situations de travail à risque
- Analyse précise des indicateurs
- Définition des objectifs opérationnels
- Recherche de financement

Module 3 : Conseiller, mobiliser et accompagner les acteurs internes et externes en matière de S&ST

- Mobilisation des acteurs internes et externes
- Définition d'un plan d'actions et d'accompagnement
- Animation de réunions et de groupes de travail
- Participation à l'élaboration d'outils et de plans d'actions
- Définition de plan de communication
- Contribution aux respects des enjeux économiques et réglementaires
- Développement et suivi des objectifs opérationnels
- Identification des compétences nécessaires

Le programme pratique :

- Réalisation d'audits
- Création de démarche / projet
- Analyse des risques
- Animation de réunion / conduite de projet
- Evaluation des risques

Pré-requis
Un support (ordinateur, tablette, smartphone) et une connexion internet

Public concerné
Toute personne souhaitant conseiller une entreprise en S&ST

Concepteur
Formateur spécialisé en S&ST

Participants
4 à 10 stagiaires

Evaluation
Remise d'une attestation de formation et d'un certificat de réalisation

Ressources mobilisées
Plateforme e-learning
Quiz, vidéos, mots croisés, images animées …

Méthodes pédagogiques
Ludiques et dynamiques

Accessibilité PMR
Compétences accessibles

Référent pédagogique : **Julien GUILLON**

Contact : contact@stoporisk.fr - www.stoporisk.fr

Tarif : **2190.00€ / stagiaire**

CONSEILLER EN SYSTÈME DE MANAGEMENT DE LA SANTÉ & SÉCURITÉ AU TRAVAIL

Modalité d'organisation "multimodale"

Parcours

1. *E-learning :* ***9h00 heures***
2. *Visioconférences :* ***3x 3 heures (1 visio/module)***
3. *Coaching individualisé :* ***3 heures***
4. *Présentiel :* ***42 heures (2x 3 jours)***

Objectifs par étape :

1. Elearning :
- Maîtriser les fondamentaux du Système de Management de la S&ST
- Obtenir et s'approprier les outils à utiliser en SMS&ST
- Préparer l'élaboration de la stratégie de conseil en SMS&ST

2. Visioconférences :
- Obtenir du soutien pour réaliser les travaux destinés au déploiement du SMS&ST
- Présenter ses travaux de conseil et d'accompagnement
- Échanger avec les conseillers en SMS&ST

Objectifs par étape :

3. Coaching personnalisé :
- Définir avec le conseiller / formateur les axes d'amélioration
- Préciser une stratégie pour l'entreprise accompagnée
- Elaborer le plan d'actions des mesures adaptées pour l'entreprise

4. Présentiel :
- Échanger et présenter ses travaux de conseils et d'accompagnements
- Elaborer une stratégie de communication et de création d'outils
- Devenir IPRP et intégrer un réseau d'experts

Les conditions de réussite et travaux à fournir :

- Etablir une convention de stage avec une entreprise afin de réaliser les travaux
- Réaliser la formation e-learning jusqu'à l'obtention de l'attestation de formation
- Prévoir et participer à l'ensemble des étapes de formation
- Réaliser les travaux d'inter-session :
  - Réaliser un diagnostic complet au sein de l'entreprise d'accueil
  - Elaborer un Système de Management de la Santé & Sécurité au Travail adapté à l'entreprise d'accueil
  - Elaborer un plan de mobilisation et communication du SMS&ST
  - Définir un plan d'action de conseil et d'accompagnement de l'entreprise d'accueil
  - Participer à l'évaluation des risques et à l'identification des mesures à déployer

RÉALISER ET UTILISER SON DOCUMENT UNIQUE D'ÉVALUATION DES RISQUES

Durée E-learning : **3 heures** accessible **1 an**

Pratique : **7 heures** soit 7,5 jours

Modalité d'organisation **"multimodale"**

Objectif ***Evaluer les risques pour mener les actions de prévention***

Compétences visées :

- Identifier et évaluer les risques propres à l'entreprise
- Identifier une méthodologie d'élaboration du DUER et assurer le suivi
- Etablir un plan d'actions en fonction des résultats de l'évaluation des risques
- Communiquer et mobiliser pour faire vivre le projet de prévention

Le programme théorique :

Module 1 : Le DUERP, un outil au profit de la Prévention des Risques Professionnels

- L'approche systémique de la prévention des risques professionnels
- La dynamique d'amélioration continue grâce au DUERP

Module 2 : L'Évaluation des Risques Professionnels (EvRP) transcrite dans le DUERP

- Les remontées d'informations nécessaires à l'EvRP
- L'identification des situations de travail dangereuses
- L'évaluation des risques intégrés aux situations de travail dangereuses
- La transcription de l'EvRP dans le DUERP

Module 3 : Le choix des mesures de prévention

- Les 3 niveaux de prévention
- Le DUERP comme outil de suivi et de mise en oeuvre des mesures de prévention

Module 4 : Le DUERP, son utilisation et les obligations

- Les utilisateurs et les formations
- Les obligations
- Obtenez votre DUERP

Le programme pratique :

- Mettre en oeuvre une procédure d'évaluation des risques professionnels
- Formaliser le Document Unique d'Evaluation des Risques Professionnels
- Identifier les mesures de prévention prioritaires
- Elaborer un programme annuel de prévention

Pré-requis
Aucun

Public concerné
Salariés ayant la mission de référent

Concepteur / Intervenant
Formateur spécialisé en S&ST

Participants
4 à 10 stagiaires

Evaluation
Remise d'une attestation de formation et d'un certificat de réalisation

Ressources mobilisées
Plateforme e-learning
Jeux de rôles - Outils d'apprentissage

Méthodes pédagogiques
Interactif et travaux de sous groupe

Accessibilité PMR
Compétences accessibles

Référent pédagogique : **Julien GUILLON** Contact : contact@stoporisk.fr - www.stoporisk.fr Tarif : **1100.00€ / groupe**

FORMATIONS PRÉVENTION

Organisation :
Multimodale

Les formations prévention en multimodal :

Des compétences que tous doivent maîtriser pour secourir en entreprise et en dehors qui s'intègrent parfaitement dans une politique RSE.

Que dit la réglementation ?

L'article L4121-1 du code du travail indique que l'employeur doit organiser des actions d'informations et de formations en prévention des risques professionnels.

Les attestations obtenues doivent être intégrées au **passeport prévention**.

Les solutions ?

Allier le e-learning et la pratique en présentiel pour organiser les formations en multimodal ! Les salariés bénéficient des formations e-learning toute l'année pour développer et maintenir leurs compétences théoriques et participent à des moments présentiels entièrement dédiés à la pratique technique.
STOPORISK préconise de former 100% du personnel en e-learning et 10% à la pratique chaque année.
Plus courte, plus simple, moins coûteuse, plus efficace .... la modalité organisationnelle parfaite !
STOPORISK vous présente ses formations multimodales en page 153 à 156.

153 Préventeur et Secouriste en Entreprise (PSE)
154 Créer un comité S&ST en charge de la prévention des risques professionnels

Les formations qui obtiennent un grand succès

Les formations réalisables en réalité virtuelle

La pratique réalisée en immersion

Langues disponibles

Les formations disponibles en vidéos

PRÉVENTEUR ET SECOURISTE EN ENTREPRISE (PSE)

Durée

E-learning : **4 heures** accessible **1 an**

Pratique : **7 heures** soit 1 jour

Modalité d'organisation **"multimodale"**

Objectif

Participer à la maîtrise des risques professionnels et aux actions de secours dans son entreprise

Compétences visées :

- Se situer en tant que préventeur et secouriste dans son entreprise
- Contribuer à la prévention des risques professionnels dans son entreprise
- Intervenir face à une situation d'accident

Le programme théorique :

Module 1 : Situer son rôle de PSE dans l'organisation de la prévention de l'entreprise
- Les enjeux de la prévention
- Le rôle du PSE en prévention
- L'articulation du dispositif PSE
- Les rôles des acteurs de prévention internes

Module 2 : Caractériser des risques professionnels dans une situation de travail
- Accident du Travail, accidents de trajet, Maladie Professionnelle
- Le mécanisme d'apparition du dommage
- L'évaluation des risques professionnels

Module 3 : Participer à la maîtrise des risques professionnels par des actions de prévention
- Les 3 niveaux de prévention
- Les 9 Principes Généraux de Prévention
- La hiérarchisation des actions de prévention
- La transmission des informations et la propositions d'actions de prévention

Module 4 : Situer son rôle de PSE dans l'organisation des secours dans l'entreprise
- Le cadre juridique du rôle du PSE
- L'organisation des secours dans l'entreprise et les limites d'intervention du PSE

Module 5 : Protéger des lieux
- L'analyse de l'accident
- Agir et protéger
- L'alerte aux populations et alertes particulières

Module 6 : Examiner la victime
- Déceler une urgence vitale
- Déceler les autres détresses

Module 7 : Alerter les secours spécialisés

Module 8 à 15 : Réagir face à :
- Une hémorragie
- Un étouffement total et partiel
- L'inconscience
- L'arrêt cardio-respiratoire et l'utilisation du défibrillateur
- Le malaise, La brûlure , Le traumatisme, La plaie

Le programme pratique :
- Apprentissage des techniques de secours et gestes spécifiques
- Rappel et démonstrations des conduites à tenir
- Mises en situations de prises en charge de victimes
- Exercices simulés
- Mise en oeuvre des mesures de prévention

Pré-requis
Un support (ordinateur, tablette, smartphone) et une connexion internet

Public concerné
Tous les salariés

Concepteur / Intervenant
Formateur spécialisé en prévention et secours

Participants
Sans limite

Evaluation
Évaluation à chaque module
Remise d'une attestation de fin de formation

Ressources mobilisées
Plateforme e-learning
Quiz, vidéos, mots croisés, images animées …

Méthodes pédagogiques
Interactif et travaux de sous groupe

Accessibilité PMR
Compétences accessibles

Référent pédagogique : **Julien GUILLON**

Contact : contact@stoporisk.fr - www.stoporisk.fr

Tarif : **1200.00€ / groupe**
Tarif avec VR : **1350.00€ / groupe**

M5.1

CRÉER UN COMITÉ S&ST EN CHARGE DE LA PRÉVENTION DES RISQUES PROFESSIONNELS 1/2

Modalité d'organisation "multimodale"

Durée
E-learning : **15 heures** accessible **1 an**
Pratique : **52 heures** en 7 modules

Objectif *Déployer une démarche de prévention au sein de son établissement en étant accompagné par un expert en Santé & Sécurité au Travail*

Pré-requis
Aucun

Public concerné
Membres de la direction et salariés souhaitant constituer un comité S&ST

Concepteur / Intervenant
Formateur spécialisé en S&ST

Participants
2 à 5 stagiaires

Evaluation
Remise d'une attestation de formation et d'un certificat de réalisation

Ressources mobilisées
Plateforme e-learning
Jeux de rôles - Outils d'apprentissage

Méthodes pédagogiques
Interactif et travaux de sous groupe

Accessibilité PMR
Compétences accessibles

Compétences visées :

- Estimer le niveau de maturité de l'établissement en matière de prévention
- Maîtriser les bases d'une démarche de prévention des risques professionnels
- Développer et s'engager dans une démarche de prévention globale
- Elaborer l'engagement de l'établissement et ses modes de diffusion
- Mobiliser et manager les acteurs impliqués
- Réaliser le cadrage d'un projet de prévention
- Elaborer un projet de prévention et ses outils de communication
- Manager le(s) projet(s) de prévention en s'appuyant sur un comité de pilotage
- Animer un projet de prévention
- Situer les principaux risques du métier
- Evaluer les risques professionnels de l'établissement
- Réaliser une évaluation spécifique aux risques de TMS et RPS
- Utiliser le DUERP comme un outil de tableau de bord, réaliser sa mise à jour
- Réaliser l'observation et l'analyse de situations dangereuse
- Analyser les Accidents du Travail
- Proposer et mettre en oeuvre des des mesures de prévention
- Elaborer son PAPRIPACT
- Identifier les ressources formatives nécessaires
- Évaluer les obligations réglementaires
- Assurer le suivi des opérations de la démarche de prévention et réaliser les ajustements nécessaires
- Communiquer des actions auprès des institutions et partenaires
- Identifier les aides financières mobilisables

1 an

Modalité d'organisation "multimodale"

CRÉER UN COMITÉ S&ST EN CHARGE DE LA PRÉVENTION DES RISQUES PROFESSIONNELS 1/2

Parcours** de **conseil** & **formation

1. *Réunion de lancement : **1 heure***
2. *E-learning : **9h00 heures***
3. *Visioconférences : **3x 3 heures***
4. *Coaching individualisés : **2x 3 heures***
5. *Accompagnements sur site : **2x 3 heures***
6. *Réunion d'évaluation finale : **2 heures***

1. Point de départ : Constitution du "comité S&ST"

Vous constituez un comité dédié à la S&ST composé de 2 à 5 personnes qui suivra le parcours de conseil & formation.
Nous effectuons tous ensemble une **réunion de lancement d'1 heure.**
Nous vous mettons à disposition des ressources e-learning sur www.elearning.stoporisk.fr pour cette mission.

2. Un mois plus tard : Visio-conférence n°1 - 3h30

Lors d'une visioconférence avec un formateur, vous présentez vos objectifs et les ressources mises à disposition pour déployer votre démarche de S&ST.
Vous présentez :
- Vos engagements
- Le cadrage de votre projet

3. 15 jours plus tard : Coaching n°1 - 2 heures

Votre formateur vous aide et vous accompagne dans la réalisation de vos outils de lancement de votre projet de prévention
Ensemble vous définissez les objectifs à atteindre et les ressources à prévoir.

4. Un mois plus tard : Visio-conférence n°2 - 3h30

Lors d'une visioconférence avec un formateur, vous présentez votre (vos) projet(s) de prévention sur un thème spécifique. Ex : TMS, RPS, Turn-over ...

5. 15 jours plus tard : Coaching n°2 - 2 heures

Votre formateur vous aide et vous accompagne dans la réalisation de votre (vos) projet(s) de prévention.Ensemble vous définissez le plan d'actions.

6. Un mois plus tard : Visio-conférence n°3 - 3h30

Lors d'une visioconférence avec un formateur, vous présentez l'évaluation de vos risques professionnels. Ainsi que les analyses de situation de travail dangereuse et d'AT.

7. Sur 2 mois : Accompagnements sur site n°1 et n°2 - 2x 3h30

Le formateur se rend sur votre site pour aider et accompagner le "comité S&ST" à déployer son projet de prévention, son plan d'actions, sa dynamique de communication, à identifier et mettre en œuvre les mesures de prévention, à mettre à jour le DUERP et PAPRIPACT.

8. Trois après : Suivi et évaluation de la démarche

Le formateur réalise un point sur l'avancée de votre projet, il évalue l'autonomie du "comité S&ST" et présente des axes d'améliorations. A cette dernière étape, nous invitons les partenaires institutionnels à se joindre à nous.

FORMATIONS FORMATEUR



Organisation : Multimodale



Les formations de formateur en multimodal :

Des compétences de formateur pour animer des formations en entreprise en tant que salarié d'entreprise ou d'organisme de formation ou en tant que formateur indépendant.

Que dit la réglementation ?

L'article L6352-1 du code du travail indique que l'animateur de formation doit justifier de titres et qualités d'enseignement et d'encadrement sur les prestations qu'il exerce.

Les attestations obtenues doivent être intégrées au **passeport prévention**.

Les solutions ?

Allier le e-learning et la pratique en présentiel pour organiser les formations en multimodal ! Les salariés bénéficient des formations e-learning toute l'année pour développer et maintenir leurs compétences théoriques et participent à des moments présentiels entièrement dédiés à la pratique technique.
STOPORISK préconise de former 100% du personnel en e-learning et 10% à la pratique chaque année.
Plus courte, plus simple, moins coûteuse, plus efficace .... la modalité organisationnelle parfaite !
STOPORISK vous présente ses formations multimodales en page 157 à 161.

157 Formateur en sécurité incendie
158 Formateur Document Unique
159 Formateur en Gestes & postures
160 Formateur en habilitation électrique
161 Formateur en Risques Psychosociaux (RPS)

Les formations qui obtiennent un grand succès

Les formations réalisables en réalité virtuelle

La pratique réalisée en immersion

Langues disponibles

Les formations disponibles en vidéos

Maîtriser les les techniques d'animation andragogiques

Développer ses compétences de conseiller S&ST

Durée E-learning : **4 heures** accessible **1 an**

Pratique : **21 heures** soit 3 jours

Modalité d'organisation **"multimodale"**

FORMATEUR EN SÉCURITÉ INCENDIE

Objectif **Acquérir les compétences nécessaires pour former des équipiers de 1ere intervention incendie**

Compétences visées :

- Concevoir et animer une formation en sécurité incendie au sein d'une entreprise
- Organiser une formation pour les équipiers de 1ères intervention incendie
- Assurer l'organisation d'un exercice d'évacuation incendie pour une entreprise
- Former les personnels à la prévention du risque incendie et à la manipulation d'extincteurs

Le programme théorique :

Module 1 : L'apprenant adulte en formation
- Les conditions d'apprentissage d'un adulte en formation
- Les capacités physiques de l'adulte en formation
- Les préférences cérébrales de l'adulte en formation

Module 2 : Les phases d'apprentissage de l'adulte en formation

Module 3 : La construction andragogique d'une séquence de formation
- Les méthodes et outils andragogiques

Module 4 : La théorie du feu
- Les causes des incendies
- Le mécanisme de combustion
- Les différentes classes de feux
- Les modes de propagation
- Les conséquences des incendies en entreprise

Module 5 : Rôles et procédures d'évacuation
- Composition et rôle de l'équipe d'évacuation
- Connaissances des cheminements et points de rassemblement
- Définition des procédures d'évacuation

Module 6 : Les moyens d'extinction
- Les différents moyens d'extinction
- Les 4 modes d'extinction
- Les moyens d'extinction spécifiques
- Principes de fonctionnement et manipulation d'extincteurs

Module 7 : Prévention du risque incendie
- Les zones à risques en entreprise
- L'évaluation du risque incendie
- Prévoir des mesures de prévention

Le programme pratique :

- Manipulation d'extincteurs : Eau et CO2
- Visite de site
- Repérage des organes de sécurité incendie
- Définition des guides-file et Serres-file
- Simulation d'évacuation jusqu'au point de rassemblement

Pré-requis
Aucun

Public concerné
Toute personne souhaitant former en entreprise

Concepteur / Intervenant
Formateur spécialiste du risque incendie

Participants
4 à 10 stagiaires

Evaluation
Remise d'une attestation de formation et d'un certificat de réalisation

Ressources mobilisées
Plateforme e-learning
Jeux de rôles - Outils d'apprentissage

Méthodes pédagogiques
Interactif et travaux de sous groupe

Accessibilité PMR
Compétences accessibles

Référent pédagogique : **Julien GUILLON**

Contact : contact@stoporisk.fr - www.stoporisk.fr

Tarif : **750.00€ / stagiaire**

FORMATEUR AU DOCUMENT UNIQUE

Modalité d'organisation "multimodale"

Durée
E-learning : **3 heures** accessible
Pratique : **21 heures** soit 3 jours

1 an

Objectif **Acquérir les compétences nécessaires pour former des personnels à l'utilisation et la mise à jour du DUERP**

Pré-requis
Aucun

Public concerné
Toute personne souhaitant former en entreprise

Concepteur / Intervenant
Formateur spécialiste de la prévention

Participants
4 à 10 stagiaires

Evaluation
Remise d'une attestation de formation et d'un certificat de réalisation

Ressources mobilisées
Plateforme e-learning
Jeux de rôles - Outils d'apprentissage

Méthodes pédagogiques
Interactif et travaux de sous groupe

Accessibilité PMR
Compétences accessibles

Compétences visées :

- Concevoir et animer une formation en conseil et utilisation du DUERP au sein d'une entreprise
- Organiser une formation pour les personnels en charge de l'élaboration et la mise à jour du DUERP
- Participer à l'organisation de l'évaluation des risques professionnels
- Former les personnels à la rédaction et la mise à jour du DUERP

Le programme théorique :

Module 1 : L'apprenant adulte en formation
- Les conditions d'apprentissage d'un adulte en formation
- Les capacités physiques de l'adulte en formation
- Les préférences cérébrales de l'adulte en formation

Module 2 : Les phases d'apprentissage de l'adulte en formation

Module 3 : La construction andragogique d'une séquence de formation
- Les méthodes et outils andragogiques

Module 4 : Le DUERP, un outil au profit de la Prévention des Risques Professionnels
- L'approche systémique de la prévention des risques professionnels
- La dynamique d'amélioration continue grâce au DUERP

Module 5 : L'Évaluation des Risques Professionnels (EvRP)transcrite dans le DUERP
- Les remontées d'informations nécessaires à l'EvRP
- L'identification des situations de travail dangereuses
- L'évaluation des risques intégrés aux situations de travail dangereuses
- La transcription de l'EvRP dans le DUERP

Module 6 : Le choix des mesures de prévention
- Les 3 niveaux de prévention
- Le DUERP comme outil de suivi et de mise en oeuvre des mesures de prévention

Module 7 : Le DUERP, son utilisation et les obligations
- Les utilisateurs et les formations
- Les obligations
- Obtenez votre DUERP

Le programme pratique :

- Réaliser l'évaluation des risques professionnels
- Formaliser le DUERP pour une entreprise
- Conseiller et former les personnels
- Construire et animer des séquences de formation

Durée E-learning : **3 heures** accessible **1 an**

Pratique : **21 heures** soit 3 jours

Modalité d'organisation **"multimodale"**

FORMATEUR EN GESTES & POSTURES +

Objectif **Acquérir les compétences nécessaires pour former des personnels aux gestes & postures**

Compétences visées :

- Concevoir et animer une formation "Préserver sa santé physique lors de la manutention manuelle
- Organiser une formation pour les salariés concernés par la manutention manuelle
- Assurer l'organisation d'exercices d'échauffement musculaire en entreprise
- Former les personnels à la prévention des Troubles Musculo-Squelettiques

Le programme théorique :

Module 1 : L'apprenant adulte en formation
- Les conditions d'apprentissage d'un adulte en formation
- Les capacités physiques de l'adulte en formation
- Les préférences cérébrales de l'adulte en formation

Module 2 : Les phases d'apprentissage de l'adulte en formation

Module 3 : La construction andragogique d'une séquence de formation
- Les méthodes et outils andragogiques

Module 4 : Identifier la place de l'activité physique dans l'activité professionnelle
- Les notions d'AT/MP
- Les notions de danger, de risque et de dommage
- Les préjudices économiques et humains

Module 5 : Comprendre le corps humain et les risques lors de la manutention manuelle
- Les notions de base d'anatomie et de physiologie
- Les atteintes de l'appareil locomoteur et facteurs de risques

Module 6 : Analyser son propre poste de travail et dégager des pistes de solution
- La notion de situation de travail
- Description des sollicitations corps dans son activité
- Les déterminants de cette activité
- L'élaboration des pistes de solution

Module 7 : Mise en situation des principes de sécurité physique et d'économie d'efforts
- Intégrer les principes de sécurité physique et d'économie d'efforts
- Appliquer ces principes à la manutention manuelle
- Echauffements et étirements à la prise de poste

Le programme pratique :

- Exercices pratiques de manutention manuelle et d'analyses de poste
- Création de programmes et outils pédagogiques
- Construction et animation de séquences de formation

Pré-requis
Aucun

Public concerné
Toute personne souhaitant former en entreprise

Concepteur / Intervenant
Formateur spécialiste de la prévention

Participants
4 à 10 stagiaires

Evaluation
Remise d'une attestation de formation et d'un certificat de réalisation

Ressources mobilisées
Plateforme e-learning
Jeux de rôles - Outils d'apprentissage

Méthodes pédagogiques
Interactif et travaux de sous groupe

Accessibilité PMR
Compétences accessibles

Référent pédagogique : **Julien GUILLON**

Contact : contact@stoporisk.fr - www.stoporisk.fr

Tarif : **750.00€ / stagiaire**

FORMATEUR EN HABILITATIONS ÉLECTRIQUE

Modalité d'organisation "multimodale"

Durée
E-learning : **6 heures** accessible
Pratique : **21 heures** soit 3 jours

1 an

Objectif **Acquérir les compétences nécessaires pour former des personnels aux habilitations électriques**

Pré-requis
Aucun

Public concerné
Toute personne souhaitant former en entreprise

Concepteur / Intervenant
Formateur spécialiste de la prévention

Participants
4 à 10 stagiaires

Evaluation
Remise d'une attestation de formation et d'un certificat de réalisation

Ressources mobilisées
Plateforme e-learning
Jeux de rôles - Outils d'apprentissage

Méthodes pédagogiques
Interactif et travaux de sous groupe

Accessibilité PMR
Compétences accessibles

Compétences visées :

- Concevoir et animer 6 formations "Habilitation électrique" (Ho, Bo, HoV, BS, BE, HE Manoeuvre)
- Organiser une formation pour les salariés concernés par une habilitation électrique
- Assurer l'organisation d'interventions et d'opérations des différentes habilitations
- Former les personnels à l'obtention d'une habilitation électrique selon les besoins de l'entreprise

Le programme théorique :

Module 1 : L'apprenant adulte en formation
- Les conditions d'apprentissage d'un adulte
- Les capacités physiques de l'adulte en formation
- Les préférences cérébrales de l'adulte

Module 2 : Les phases d'apprentissage de l'adulte en formation

Module 3 : La construction andragogique d'une séquence de formation
- Les méthodes et outils andragogiques

Module 4 : L'électricité
- Les notions élémentaires d'électricité
- Les domaines sous tension
- Les différents ouvrages et installations

Module 5 : La prévention du risque électrique
- L'habilitation Ho, Bo pour qui ?
- Les zones d'environnements et les limites
- Evolution dans un environnement électrique pour les opérations d'ordre non électrique
- Prescription de sécurité
- Prévention des risques lors de la conception
- Les indices de protection et de résistance
- Zone de travail : signalisation, balisage et surveillance
- L'évaluation du risque électrique et mise en oeuvre des mesures de prévention

Module 6 : Comment réagir face aux incidents, incendies et accidents d'origine électrique ?
- Les incidents sur ouvrage ou installation électrique lors de travaux ou opérations
- Les incendies sur ouvrage ou installation
- Conduite à tenir face aux accidents
- De l'alerte au secours

Module 7 : Interventions et opérations du BS-BE et HE
- L'habilitation BS-BE et HE manoeuvre,
- Les zones d'environnements et leurs limites
- Les limites de l'habilitation BS-BE et HE
- Les interventions élémentaires et spécifiques

Le programme pratique :

- Exercices pratiques et techniques des différentes habilitations
- Création de programmes et outils pédagogiques
- Construction et animation de séquences de formation

Référent pédagogique : **Julien GUILLON**

Contact : contact@stoporisk.fr - www.stoporisk.fr

Tarif : **750.00€ / stagiaire**

Durée E-learning : **5 heures** accessible **1 an**

Pratique : **21 heures** soit 3 jours

Modalité d'organisation **"multimodale"**

FORMATEUR EN RISQUES PSYCHOSOCIAUX

Objectif **Acquérir les compétences nécessaires pour former des personnels à la prévention des RPS**

Compétences visées :

- Identifier les besoins en prévention de l'entreprise
- Réaliser une démarche d'évaluation des risques psychosociaux
- Organiser, animer et évaluer une formation aux risques psychosociaux

Le programme théorique :

Module 1 : L'apprenant adulte en formation
- Les conditions d'apprentissage d'un adulte en formation
- Les capacités physiques de l'adulte en formation
- Les préférences cérébrales de l'adulte en formation

Module 2 : Les phases d'apprentissage de l'adulte en formation

Module 3 : La construction andragogique d'une séquence de formation
- Les méthodes et outils andragogiques

Module 4 : Les principales notions de risques psychosociaux
- Les contextes d'apparition des risques psychosociaux
- Les atteintes pour le salarié
- Les différents niveaux de prévention
- Les démarches institutionnelles de prévention
- Les procédures d'alerte et de prise en charge
- Les acteurs internes et externes

Module 5 : Le cadre règlementaire
- Cadre règlementaire
- Obligations et responsabilités

Module 6 : Gestion du risque
- Intégration des risques psychosociaux au DUERP
- Démarche globale de prévention des risques psychosociaux

Module 7 : Facteurs de risques psychosociaux
- Déterminer les processus d'apparition des risques psychosociaux
- Repérer les facteurs de risque dans sa situation de travail

Module 8 : Proposer des actions collectives de prévention
- Maîtriser les méthodes et outils de recherche d'amélioration
- Personnaliser et s'approprier les actions choisies

Le programme pratique :

- Elaboration de stratégie de prévention
- Création de programmes et outils pédagogiques
- Construction et animation de séquences de formation

Pré-requis
Aucun

Public concerné
Toute personne souhaitant former en entreprise

Concepteur / Intervenant
Formateur psychologue clinicien

Participants
4 à 10 stagiaires

Evaluation
Remise d'une attestation de formation et d'un certificat de réalisation

Ressources mobilisées
Plateforme e-learning
Jeux de rôles - Outils d'apprentissage

Méthodes pédagogiques
Interactif et travaux de sous groupe

Accessibilité PMR
Compétences accessibles

Référent pédagogique : **Julien GUILLON**

Contact : contact@stoporisk.fr - www.stoporisk.fr

Tarif : **750.00€ / stagiaire**

ILS PARLENT DE STOPORISK

Voilà 10 années que les médias ont eu l'occasion de **parler de STOPORISK** pour présenter nos services. Voici un panel des communications réalisées pour apprendre à mieux nous connaître.

2013 - RELATIONS PUBLIQUES PRO

présente notre application pour apprendre à porter secours qui a obtenu un grand succès avec des milliers de téléchargement.

Transformée depuis en plateforme de formations e-learning, les personnages qui ont fait connaître le secourisme de stoporisk permettent toujours à de nombreuses personnes d'apprendre les gestes qui sauvent !

2014 - WIDOOBIZ

Réalise une interview de Julien GUILLON, fondateur de STOPORISK

En savoir plus :
Widoobiz

2015 - Sur France 4 !

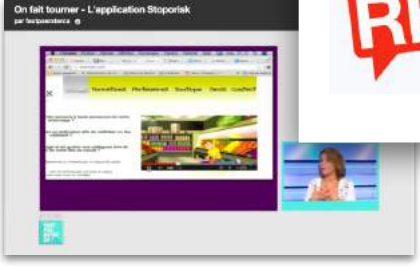

2018 - Au salon Secours Expo

Invité par Sophie GIRODIT de l'INRS, STOPORISK parle de son expérience de la formation en Santé & Sécurité au Travail

En savoir plus :
Secours expo

2021 - Parlons RH

La plateforme de formations e-learning de Stoporisk fait parler d'elle !

En savoir plus :
Parlons RH

2022 - CCI News

La plateforme de formations e-learning de Stoporisk fait encore parler d'elle !

En savoir plus :
Parlons RH

2022 - ENTREPRENDRE

Le magazine entreprendre présente les outils de Stoporisk pour répondre au passeport prévention !

En savoir plus :
Magazine Entreprendre

2022 ...

Pour continuer à entendre parler de STOPORISK :

- **Notre chaîne de webinaires**
- **Notre chaîne Youtube**
- **Facebook**
- **Instagram**
- **Twitter**
- **Linkedin**

APPORTER SANTÉ ET PERFORMANCE AUX ENTREPRISES

www.stoporisk.fr www.elearning.stoporisk.fr www.passeport-prevention.stoporisk.fr

contact@stoporisk.fr
01 84 60 72 07